

## Composição da Carteira dos Investimentos Previdenciários do IPASEM por segmento

Outubro/2015

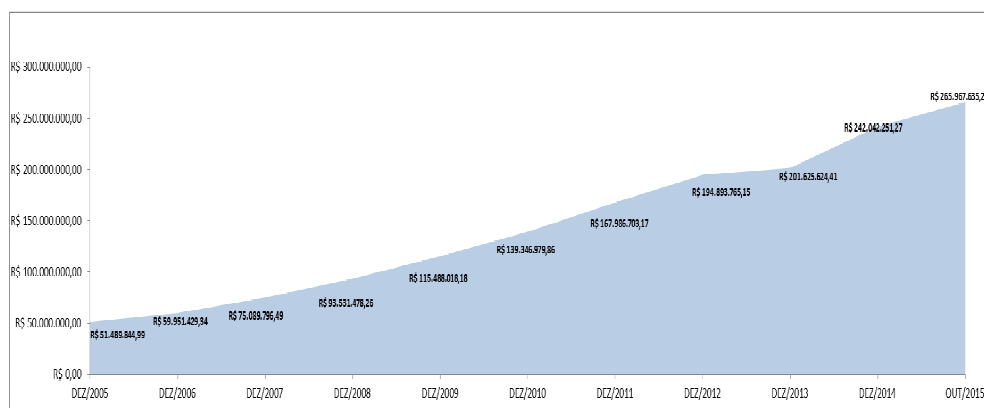
SEGMENTO	VALOR	%
RENDA FIXA	R\$ 246.560.117,05	92,70%
RENDA VARIÁVEL	R\$ 19.407.518,20	7,30%
<b>Total Geral</b>	<b>R\$ 265.967.635,25</b>	<b>100%</b>

## Composição da Carteira dos Investimentos Previdenciários do IPASEM de acordo com o enquadramento legal – Resolução nº 3922/2010, do Banco Central do Brasil - Outubro/2015

ENQUADRAMENTO	%	VALOR
Art. 7º, I, b	58,1%	R\$ 154.575.923,50
Art. 7º, III	5,0%	R\$ 13.345.610,98
Art. 7º, IV	25,8%	R\$ 68.628.494,10
Art. 7º, VII, a	0,1%	R\$ 221.896,87
Art. 7º, VII, b	3,7%	R\$ 9.788.191,60
Art. 8º, III	4,3%	R\$ 11.552.012,60
Art. 8º, IV	0,9%	R\$ 2.482.774,50
Art. 8º, V	1,3%	R\$ 3.414.111,10
Art. 8º, VI	0,7%	R\$ 1.958.620,00
<b>Total Geral</b>	<b>100%</b>	<b>R\$ 265.967.635,25</b>


## Evolução dos Investimentos Financeiros

Dezembro-2005 a Outubro-2015



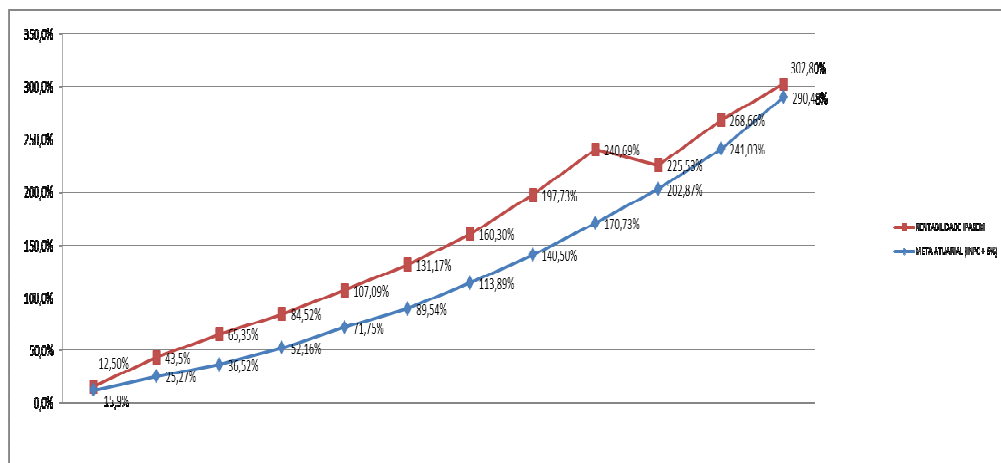
## Rentabilidade IPASEM X Meta Atuarial

Janeiro a Outubro-2015



## Rentabilidade IPASEM X Meta Atuarial

2004 a Outubro-2015



Observação: Para informações mais detalhadas sobre os investimentos financeiros do IPASEM, acessar os Relatórios Gerenciais, disponíveis no site do instituto, no link Investimentos.