



REUNIÃO ORDINÁRIA DO COMITÊ DE INVESTIMENTOS

ATA N.º 04/2026

1 Aos vinte e quatro dias do mês de março de dois mil e vinte e seis, às quatorze horas, reuniram-se no
2 auditório do IPASEM os integrantes do Comitê de Investimentos do IPASEM, Juliana Michellon,
3 nomeada através da Portaria nº 29/2022 e renomeada através da Portaria nº 22/2024, Janara Renata
4 Haefliger nomeada através da Portaria 38/2023 e Portaria 67/2023 e renomeada pela Portaria
5 38/2025, Leonardo Stein nomeado através da Portaria nº 40/2024, e Ricardo Contreiras Rodrigues
6 nomeado através da Portaria nº 26/2025. Foram debatidos os seguintes itens da pauta: 1) O Comitê
7 analisou a evolução do patrimônio na carteira da previdência, o saldo do patrimônio investido
8 encerrou o mês de fevereiro em R\$ 422.309.011,43, onde foi constatado um aumento de R\$
9 19.011.514,66 em relação ao saldo do mês anterior. O saldo dos rendimentos obtidos no referido mês
10 foi de R\$ 4.761.856,37, sendo que a rentabilidade foi de 1,14% no período. A meta do mês foi 0,94%.
11 O fundo de renda fixa RECUPERAÇÃO BRASIL e BB IMA-B 5+ apresentaram os melhores retornos
12 no mês, eles representam 6,95% do PL da carteira. O retorno sobre o valor total investido na renda
13 fixa foi de 1,13%. Na renda variável o BB AGRO apresentou rentabilidade de 3,23%. O total de
14 movimentações em Aplicações foi de R\$ 33.539.000,00 e de Resgates foi de R\$ 19.289.341,71. A
15 evolução do PL da carteira no mês de fevereiro foi de 6,94% do valor inicial. 2) O Comitê analisou a
16 evolução do patrimônio na Assistência à Saúde, o saldo do patrimônio investido em fevereiro foi de
17 R\$ 32.441.149,50 onde foi constatado uma diminuição de R\$ 615.676,78 em relação ao saldo do
18 mês anterior. Nesta carteira, a rentabilidade auferida no mês foi de 0,97%, sendo que a meta
19 calculada para fevereiro foi de 1%. O saldo dos rendimentos no mês de fevereiro foi de R\$
20 320.386,41. Os melhores retornos sobre os valores investidos foram do fundo RECUPERAÇÃO
21 BRASIL e BB ALOCAÇÃO ATIVA RETORNO TOTAL, estes fundos representam 11,34% do PL da
22 carteira. O total de movimentações em Aplicações foi de R\$ 3.862.000,00 e de Resgates foi de R\$
23 4.798.063,19. O PL diminuiu 3,56% em relação ao saldo inicial do ano. 3) O item seguinte da pauta
24 foi a análise e aprovação dos relatórios analíticos dos investimentos de fevereiro de 2026, referente à
25 Previdência e Assistência, que serão encaminhados ao Conselho Fiscal para aprovação e posterior
26 publicação no site do Instituto. 4) Realizou-se a conferência dos saldos do Relatório
27 Orçamentário/Financeiro de janeiro/2026. 5) Na análise de cenário: A escalada de conflitos globais se
28 intensifica com o ataque de Israel e EUA em guerra no Irã, que já mataram vários líderes religiosos
29 no Irã. Esse conflito afeta fortemente os preços do petróleo e do dólar. O estreito de Ormuz, por
30 onde passa a produção de petróleo dos países do Oriente Médio é controlada pelo Irã. Os EUA têm
31 reservas suficientes em petróleo, mas Europa e Japão são importadores de petróleo bruto, tendo o
32 consequências diretas sofridas pelo bloqueio da rota marítima na zona de guerra. Quando o preço do
33 petróleo aumenta, o dólar tende a se valorizar. No Brasil, conforme divulgado pelo IBGE o IPCA
34 aumentou 0,70% em fevereiro, e 3,81% no acumulado de 12 meses. O INPC teve alta de 0,56% em
35 fevereiro e acumula alta de 0,95% no ano e 3,36% nos últimos 12 meses. No relatório FOCUS,
36 divulgado em 23/03/2026, a projeção de 2026 do IPCA subiu para 4,17%, a estimativa do PIB subiu 1,84%,
37 o dólar se manteve em R\$ 5,40, a taxa de juros no Brasil subiu para 12,50% em relação ao relatório anterior.
38 Em março o COPOM iniciou um ciclo de cortes de juros, reduzindo a taxa Selic em 0,25 ponto percentual,
39 reduziu de 15% para 14,75% conforme já havia sinalizado na Ata da reunião de janeiro. 6) Fatos relevantes
40 referente ao fundo RECUPERAÇÃO BRASIL foram encaminhados e deliberados por e-mail pelos
41 membro do Comitê de Investimentos, em fevereiro/2026: Na qualidade de Gestor do Fundo de
42 Investimento Financeiro Recuperação Brasil Renda Fixa Longo Prazo Responsabilidade Limitada,
43 CNPJ nº 11.902.276/0001-81, a BRZ informou a atualização relevante sobre o Processo nº 0244569-
44 75.2015.8.19.0001, movido por Adalberto Salgado Júnior contra o Fundo, a Massa Falida da
45 Corretora e a Drachma Investimentos S.A. Primeiramente, ressalta-se que esse processo foi iniciado
46 em 2015, antes do início da atual gestão, que assumiu o Fundo em 2019. À época, o Fundo era
47 gerido pela Drachma Investimentos S.A. O Superior Tribunal de Justiça rejeitou o último recurso
48 apresentado, mantendo a decisão que reconheceu o direito do autor sobre o CDB nº 0080FMRR e
49 determinou o pagamento do valor do título, com atualização monetária e juros. O valor atualizado
50 reconhecido na decisão é de aproximadamente R\$ 96,9 milhões. Também foram fixados honorários

Instituto de Previdência e Assistência dos Servidores Municipais de Novo Hamburgo

Rua Júlio de Castilhos, 419 | Bairro Centro | CEP 93510-130 | Novo Hamburgo - RS | CNPJ 94.707.684/0001-00

Fone/Fax: (51) 3594-9162 | E-mail: contato@ipasemnh.com.br



51 advocatícios e custas estimados em cerca de R\$ 9,2 milhões. Durante o processo, o Fundo já havia
52 realizado um depósito judicial no valor original do CDB (R\$ 26,3 milhões), que hoje está atualizado
53 para cerca de R\$ 49,1 milhões. Esse valor será considerado para abatimento do total devido. Assim o
54 risco financeiro estimado para o Fundo é atualmente da ordem de aproximadamente R\$ 50 milhões,
55 valor que será objeto de execução. Adicionalmente, reforçamos que o Fundo atualmente se encontra
56 sem liquidez, com obrigações financeiras em atraso, inclusive sem pagamento da remuneração do
57 Gestor há 2 anos, o que torna o cenário financeiro ainda mais sensível. Os membros do Comitê de
58 Investimentos Janara e Leonardo participaram da reunião por vídeo conferência, dia 27/02/26, na
59 qual o Gestor do fundo esclareceu a proposta de que seria oferecido no acordo de execução judicial o
60 CDB2 (ativo bloqueado Banco Pan) para abatimento do saldo devedor de R\$ 50 milhões. Diante da
61 ciência do fato relevante, os membros do Comitê manifestaram favorável a tentativa de acordo para
62 abatimento da dívida pelo Gestor do fundo, a Direção do Instituto ciente da posição do Comitê de
63 Investimentos sobre a proposta, deferiu pela manifestação por e-mail ao gestor do fundo na mesma
64 data, a favor da tentativa de acordo através da proposta apresentada. Diante de um novo fato
65 relevante, uma nova reunião ocorreu em 19/03/26, em que a Gestora de Recursos do instituto
66 participou, na qual foi informado que a proposta apresentada pela BRZ ainda não teve êxito, devido a
67 troca de advogados por parte do Sr. Adalberto, e que uma nova proposta será apresentada para
68 abatimento da dívida cobrada em execução judicial. Diante do exposto, foi sugerido que a BRZ
69 enviasse por escrito as propostas para análise dos institutos de RPPS, para se manifestarem na
70 Assembleia, que será convocada para registro das decisões dos cotistas do fundo. A BRZ
71 Investimentos manifestou a vontade de deixar de ser a gestora do fundo, e que está trabalhando para
72 isso se realizar em breve. 7) Sugestões de movimentações: na Assistência à Saúde, devido a
73 atualização da Política de Investimentos 2026/2027 e adequação da carteira, resgate R\$
74 4.000.000,00 do fundo BB IRF-M1 e aplicação no fundo BB IRF-M por motivos de rentabilidade,
75 resgate (D+1) e fluxo de caixa, sendo R\$ 2.000.000,00 de cada conta 24916-5 e 80800-8. Na
76 previdência houve o pagamento de CUPOM de juros dos títulos públicos no valor de R\$ 610.904,87 e
77 R\$ 375.763,61, sendo que foram aplicados no fundo BB IRF-M 1, conforme definido na Política de
78 Investimentos. Sugestões da Gestora de Recursos: o resgate total do valor investido no fundo BB
79 ALOCAÇÃO ATIVA RETORNO TOTAL para aplicação no fundo IMA-B 5 por motivos de rentabilidade
80 e pela perspectiva dos juros dos títulos públicos. Na reunião, Leonardo sugeriu consultar o perfil
81 mensal do Fundo para observar o limite investido pelos RPPS e após os membros do Comitê de
82 Investimentos estão de acordo coma a sugestão apresentada. 8) Os relatórios enviados por e-mail
83 pela Gestora de Recursos como sugestão de Parecer referente a conformidade das aplicações com a
84 legislação no ano 2025 e parecer referente a execução da meta de 2025, foram analisados pelos
85 membros e a redação final foi definida, os quais serão encaminhados para o Conselho Deliberativo.
86 9) Debateu-se o desinvestimento do fundo de renda variável BB AGRO devido ao cenário de
87 mercado de renda variável: o investimento inicial foi 24/03/2022 no valor de R\$ 6.000.000,00, saldo
88 de 5.178.452,203186 cotas (R\$ 1,158647365/cota), sendo que em 14/12/2023 foi feita o
89 desinvestimento de R\$ 4.000.000,00, a venda de 3.499.571,332696 cotas ao preço de R\$
90 1,142997/cota, no ano de 2024 teve desvalorização de 11,48% e em 2025 de 2,93%, esse ano
91 podemos acompanhar uma valorização da cota, sendo que em janeiro o melhor valor alcançado foi
92 de R\$ 1,11/cota e em fevereiro foi de R\$ 1,14/cota. Para superarmos o valor investido a cota deveria
93 superar R\$ 1,19, diante do valor do desinvestimento em 2023, onde o valor da cota ficou um pouco
94 abaixo do valor inicial. A posição dos membros do comitê sobre os desinvestimento é de: Janara
95 opina pela venda quando a cota superar R\$ 1,07, visto que a cotação não alcançou nos últimos 26
96 meses o valor de R\$ 1,19. O valor resgatado, mesmo com prejuízo em torno de R\$ 203.000,00,
97 considerando um valor de R\$1,07/cota, poderia ser recuperado se aplicado em um fundo de renda
98 fixa, mesmo considerando que rentabilidade passada não é garantia de rentabilidade futura, o valor
99 do prejuízo seria recuperado e superado no período de 12 meses em fundos como CDI, IRF-M 1,
100 IRF-M 1+ ou IMA B5. Leonardo: opina pela manutenção do investimento no fundo considerando o
101 recente corte na taxa Selic, que historicamente tende a valorizar o segmento de renda variável.
102 Juliana: opina pela manutenção do investimento no fundo até alcançar o valor da cota em R\$ 1,19.
103 Ricardo: opina em manter o investimento visto que a média de rentabilidade dos últimos três é acima
104 de 3% a.m., evidenciando uma alta rentabilidade. Deliberou-se pela manutenção do investimento,
105 conforme as manifestações apresentadas. 10) O procurador Tiago Quadros encaminhou o relatório
106 referente a fato relevante do fundo TRENDPAK, em 19/03/26 o qual foi encaminhado aos membros

Instituto de Previdência e Assistência dos Servidores Municipais de Novo Hamburgo

Rua Júlio de Castilhos, 419 | Bairro Centro | CEP 93510-130 | Novo Hamburgo - RS | CNPJ 94.707.684/0001-00


Fone/Fax: (51) 3594-9162 | E-mail: contato@ipasemnh.com.br



107 do Comitê para ciência e registro dos eventos relativos ao fundo: saiu decisão judicial em desfavor ao
108 IPASEM referente a chamada de capital aos cotistas em 12/04/2023, sobre aporte financeiro para
109 pagamento de cobertura de despesas ordinárias do fundo e custeio de uma ação indenizatória em
110 curso de responsabilidade dos cotistas, o valor cobrado é de R\$ 70.939,54 (a corrigir desde 12/04/23
111 pelo IPCA e 1% ao mês) e custas judiciais de 10% sobre o valor da condenação. Diante do exposto,
112 o procurador informa no relatório a possibilidade de interpor recurso à segunda instância, sendo o
113 risco do prejuízo em grau recursal em caso de manutenção da decisão, o incremento de até 20% em
114 relação ao valor a ser aportado. 11) Atualização da Política de Investimentos da Assistência à
115 Saúde: foi finalizada como sugestão a nova Política de Investimentos da Assistência à Saúde
116 2026/2027, a qual será enviada para a Direção e Conselho Deliberativo para aprovação. 12) Ficam
117 convocados os membros do Comitê para a próxima reunião ordinária que se realizará em 22/04/2026.
118 Encerrados os trabalhos, nada mais havendo a constar, esta ata foi lavrada e assinada pelos
119 presentes.


LEONARDO STEIN
Membro


RICARDO CONTRERAS RODRIGUES
Membro


JULIANA MICHELLON
Membro-Presidente


JANARA RENATA HAEFLIGER
Membro

Relatório Analítico dos Investimentos

em fevereiro de 2026

PREVIDÊNCIA

Este relatório atende a Portaria MTP Nº 1.467, de 2 de junho de 2022.

Total para cálculo dos limites da Resolução: R\$ 422.309.011,43

Disponibilidades Financeiras: R\$ 1.578.637,49

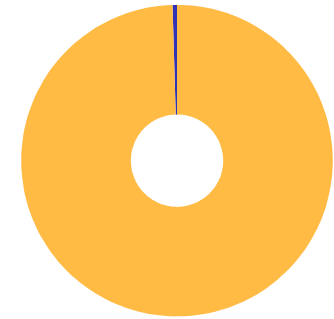
PL Total: R\$ 423.887.648,92

Fundo	Resgate Carência	Saldo	Particip. S/ PL	Cotistas	% PL Fundo % RPPS/Fundo	Lei
TÍTULOS PÚBLICOS - OFERTA BALCÃO		40.025.269,89	9,48%		0,00%	7º III
21.743.480/0001-50 BANRISUL ABSOLUTO RESP LIMITADA FIF RENDA FIXA LP	D+0 Não há	19.189.809,47	4,54%	514	0,24%	7º I
03.543.447/0001-03 BB IMA-B 5 RESP LIMITADA FIF CIC RENDA FIXA PREVIDENCIÁRIO LP	D+1 Não há	1.137.601,22	0,27%	603	0,03%	7º I
13.327.340/0001-73 BB IMA-B 5+ TÍTULOS PÚBLICOS RESP LIMITADA FIF RENDA FIXA PREVIDENCIÁRIO	D+2 Não há	29.243.800,05	6,92%	168	3,79%	7º I
11.328.882/0001-35 BB IRF-M 1 TÍTULOS PÚBLICOS RESP LIMITADA FIF CIC RENDA FIXA PREVIDENCIÁRIO	D+0 Não há	71.993.146,73	17,05%	1.193	0,63%	7º I
32.161.826/0001-29 BB IRF-M 1+ RESP LIMITADA FIF RENDA FIXA PREVIDENCIÁRIO	D+1 Não há	27.544.932,12	6,52%	57	7,07%	7º I
07.111.384/0001-69 BB IRF-M TÍTULOS PÚBLICOS RESP LIMITADA FIF RENDA FIXA PREVIDENCIÁRIO	D+1 Não há	3.040.147,68	0,72%	488	0,11%	7º I
49.963.751/0001-00 BB TÍTULOS PÚBLICOS VÉRTICE 2028 RESP LIMITADA FIF RENDA FIXA PREVIDENCIÁRIO	D+0 15/08/2028	25.031.659,93	5,93%	138	2,66%	7º I
49.963.803/0001-30 BB TÍTULOS PÚBLICOS VÉRTICE 2032 RESP LIMITADA FIF RENDA FIXA PREVIDENCIÁRIO	D+0 16/08/2032	21.311.198,34	5,05%	39	9,12%	7º I
55.750.036/0001-84 BB TP VÉRTICE 2029 RESP LIMITADA FIF PREVIDENCIÁRIO	D+0 15/08/2029	10.312.147,79	2,44%	36	3,47%	7º I
50.642.114/0001-03 CAIXA BRASIL 2027 X TÍTULOS PÚBLICOS RESP LIMITADA FIF RENDA FIXA	D+0 17/05/2027	10.722.980,08	2,54%	97	1,97%	7º I
18.598.042/0001-31 CAIXA BRASIL 2030 I TÍTULOS PÚBLICOS RESP LIMITADA FIF RENDA FIXA	D+0 16/08/2030	19.864.302,20	4,70%	34	6,54%	7º I

Fundo	Resgate Carência	Saldo	Particip. S/ PL	Cotistas	% PL Fundo % RPPS/Fundo	Lei
56.134.800/0001-50 CAIXA BRASIL ESPECIAL 2026 TÍTULOS PÚBLICOS RESP LIMITADA FIF RENDA FIXA	D+0 17/08/2026	15.900.030,35	3,77%	304	0,48%	7º I
56.208.863/0001-03 CAIXA BRASIL ESPECIAL 2027 TÍTULOS PÚBLICOS RESP LIMITADA FIF RENDA FIXA	D+0 17/05/2027	15.787.583,75	3,74%	99	2,17%	7º I
56.209.124/0001-36 CAIXA BRASIL ESPECIAL 2028 TÍTULOS PÚBLICOS RESP LIMITADA FIF RENDA FIXA	D+0 15/08/2028	16.678.633,89	3,95%	71	1,46%	7º I
10.740.670/0001-06 CAIXA BRASIL IRF-M 1 TÍTULOS PÚBLICOS RESP LIMITADA FIF RENDA FIXA	D+0 Não há	1.918.669,09	0,45%	1.137	0,02%	7º I
35.292.588/0001-89 BB ALOCAÇÃO ATIVA RETORNO TOTAL RESP LIMITADA FIF CIC RENDA FIXA PREVIDENCIÁRIO	D+3 Não há	3.229.469,04	0,76%	466	0,07% 58,50% 19 III § 2º	7º V
13.077.418/0001-49 BB PERFIL RESP LIMITADA FIF CIC RENDA FIXA REFERENCIADO DI PREVIDENCIÁRIO LP	D+0 Não há	35.927.604,71	8,51%	1.318	0,16% 51,20% 19 III § 2º	7º V
03.737.206/0001-97 CAIXA BRASIL RESP LIMITADA FIF RENDA FIXA REFERENCIADO DI LP	D+0 Não há	51.430.742,41	12,18%	1.295	0,21% 70,50% 19 III § 2º	7º V
11.902.276/0001-81 21 §2º I RECUPERAÇÃO BRASIL RESP LIMITADA FIF RENDA FIXA LP	D+3 ou ... 90 dias	128.512,69	0,03%	19	5,04% 19 I 100,00% 19 III § 2º	7º VII
40.054.357/0001-77 BB AGRO RESP LIMITADA FIF CIC AÇÕES	D+2 du Não há	1.890.770,00	0,45%	2.869	1,59% 42,30%	8º I

Enquadramento e Política de Investimento (RENDA FIXA) - base (Fevereiro / 2026) - Resolução CMN n° 5.272, 18/12/2025

Artigos - Renda Fixa	Resolução	Carteira \$	Carteira	Estratégia PI - 2026			GAP Superior
				Inf	Alvo	Sup	
7º I - Fundo/Classe 100% Título Públicos ou ETF TP TN	0,00%	289.676.642,69	68,59%	60,00%	84,77%	100,00%	132.632.368,74
7º II - Títulos Públicos - Oferta Primária/Plataformas	0,00%	0,00	0,00%	0,00%	5,00%	5,00%	21.115.450,57
7º III - Títulos Públicos - Oferta Balcão	0,00%	40.025.269,89	9,48%	0,00%	10,20%	10,20%	3.050.249,28
7º V - Fundo/Classe de Investimento em Renda Fixa/ETF sem Crédito Privado	0,00%	90.587.816,16	21,45%	0,00%	0,00%	0,00%	-90.587.816,16
7º VII - Fundo/Classe de Investimento em Crédito Privado	0,00%	128.512,69	0,03%	0,00%	0,03%	0,03%	-1.819,99
Total Renda Fixa	100,00%	420.418.241,43	99,55%	60,00%	100,00%	115,23%	



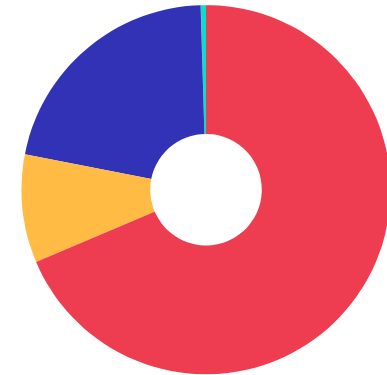
RENDA FIXA 420.418.241,43

RENDA VARIÁVEL 1.890.770,00

Enquadramento e Política de Investimento (RENDA VARIÁVEL E EXTERIOR) - base (Fevereiro / 2026) - Resolução CMN nº 5.272, 18/12/2025

Artigos - Renda Variável / Estruturado / Imobiliário	Resolução	Carteira \$	Carteira	Estratégia PI - 2026			GAP Superior
				Inf	Alvo	Sup	
8º I - Fundo/Classe de Investimento em Ações	0,00%	1.890.770,00	0,45%	0,00%	0,00%	0,00%	-1.890.770,00
Total Renda Variável / Estruturado / Imobiliário	30,00%	1.890.770,00	0,45%	0,00%	0,00%	0,00%	

Empréstimo Consignado	Resolução	Carteira \$	Carteira	Estratégia de Alocação PI - 2026			GAP Superior
				Inferior	Alvo	Superior	



■ 7º I
 ■ 7º III
 ■ 7º V
 ■ 7º VII
 ■ 8º I

Estratégia de Alocação para os Próximos 5 Anos

Artigos	Estratégia de Alocação - 2026		Limite Inferior (%)	Limite Superior (%)
	Carteira \$	Carteira %		
Artigo 7º, Inciso I	289.676.642,69	68,59	0,00	0,00
Artigo 7º, Inciso III	40.025.269,89	9,48	0,00	0,00
Artigo 7º, Inciso V	90.587.816,16	21,45	0,00	0,00
Artigo 7º, Inciso VII	128.512,69	0,03	0,00	0,00
Artigo 8º, Inciso I	1.890.770,00	0,45	0,00	0,00

Retorno dos investimentos e Benchmark's de ativos no mês de Fevereiro/2026 - RENDA FIXA

	Mês	Ano	3M	6M	12M	24M	VaR Mês	Volatilidade 12M
IPCA + 5,00% ao ano (Benchmark)	1,05%	1,80%	2,61%	4,65%	9,00%	20,24%	-	-
CAIXA BRASIL ESPECIAL 2026 TÍTULOS PÚBLICOS RESP LIMITADA FIF REN...	-1,75%	-0,62%	0,35%	3,22%	5,02%	-	5,16%	4,23%
CAIXA BRASIL ESPECIAL 2027 TÍTULOS PÚBLICOS RESP LIMITADA FIF REN...	1,27%	2,36%	3,48%	3,21%	5,02%	-	0,24%	4,28%
CAIXA BRASIL 2027 X TÍTULOS PÚBLICOS RESP LIMITADA FIF RENDA FIXA	1,27%	2,34%	3,45%	3,17%	4,92%	5,01%	0,24%	4,27%
CAIXA BRASIL ESPECIAL 2028 TÍTULOS PÚBLICOS RESP LIMITADA FIF REN...	-1,90%	-0,64%	0,42%	2,93%	5,50%	-	5,12%	4,85%
BB TÍTULOS PÚBLICOS VÉRTICE 2028 RESP LIMITADA FIF RENDA FIXA PRE...	1,10%	2,39%	3,47%	6,04%	12,00%	16,00%	0,48%	2,34%
BB TP VÉRTICE 2029 RESP LIMITADA FIF PREVIDENCIÁRIO	1,18%	2,59%	3,55%	6,16%	12,58%	-	0,62%	2,75%

IPCA + 6,00% ao ano (Benchmark)	1,12%	1,95%	2,85%	5,15%	10,04%	22,54%	-	-
CAIXA BRASIL 2030 I TÍTULOS PÚBLICOS RESP LIMITADA FIF RENDA FIXA	-2,16%	-1,35%	-0,56%	1,59%	4,07%	9,44%	5,17%	4,10%

IRF-M 1+ (Benchmark)	0,97%	3,27%	3,21%	8,06%	19,49%	20,63%	-	-
BB IRF-M 1+ RESP LIMITADA FIF RENDA FIXA PREVIDENCIÁRIO	0,94%	3,17%	3,07%	7,81%	19,00%	19,63%	1,10%	4,02%

IMA-B 5+ (Benchmark)	2,24%	3,09%	2,89%	7,37%	16,75%	8,62%	-	-
BB IMA-B 5+ TÍTULOS PÚBLICOS RESP LIMITADA FIF RENDA FIXA PREVIDE...	2,22%	3,05%	2,85%	7,25%	16,49%	8,27%	2,24%	5,79%

IRF-M 1 (Benchmark)	1,02%	2,24%	3,42%	7,15%	14,69%	26,40%	-	-
BB IRF-M 1 TÍTULOS PÚBLICOS RESP LIMITADA FIF CIC RENDA FIXA PREV...	1,00%	2,20%	3,35%	6,98%	14,34%	25,62%	0,07%	0,26%
CAIXA BRASIL IRF-M 1 TÍTULOS PÚBLICOS RESP LIMITADA FIF RENDA FIX...	1,01%	2,21%	3,37%	7,04%	14,46%	25,88%	0,07%	0,26%

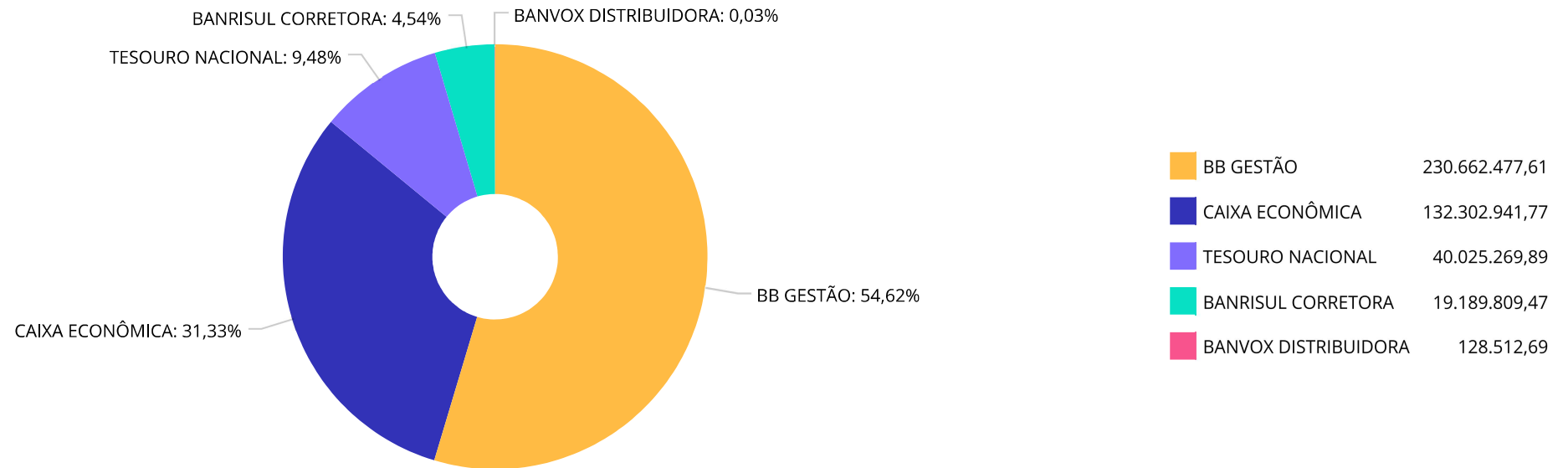
Retorno dos investimentos e Benchmark's de ativos no mês de Fevereiro/2026 - RENDA FIXA

	Mês	Ano	3M	6M	12M	24M	VaR Mês	Volatilidade 12M
IMA-B 5 (Benchmark)	1,22%	2,44%	3,41%	6,29%	11,53%	19,89%	-	-
BB IMA-B 5 RESP LIMITADA FIF CIC RENDA FIXA PREVIDENCIÁRIO LP	1,20%	2,40%	3,35%	6,18%	11,35%	19,37%	0,39%	1,60%
IMA-B (Benchmark)	1,79%	2,81%	3,13%	6,90%	14,54%	13,40%	-	-
RECUPERAÇÃO BRASIL RESP LIMITADA FIF RENDA FIXA LP	16,34%	12,05%	7,23%	-2,64%	-18,60%	-47,65%	33,21%	503,27%
IRF-M (Benchmark)	0,99%	2,97%	3,28%	7,78%	17,95%	22,60%	-	-
BB IRF-M TÍTULOS PÚBLICOS RESP LIMITADA FIF RENDA FIXA PREVIDENCI...	0,97%	2,93%	3,22%	7,62%	17,64%	21,98%	0,79%	2,75%
CDI (Benchmark)	1,00%	2,17%	3,42%	7,13%	14,50%	27,24%	-	-
CAIXA BRASIL RESP LIMITADA FIF RENDA FIXA REFERENCIADO DI LP	1,01%	2,19%	3,44%	7,15%	14,57%	27,52%	0,02%	0,04%
BANRISUL ABSOLUTO RESP LIMITADA FIF RENDA FIXA LP	0,99%	2,17%	3,41%	7,12%	14,46%	27,26%	0,01%	0,05%
BB ALOCAÇÃO ATIVA RETORNO TOTAL RESP LIMITADA FIF CIC RENDA FIXA ...	1,04%	2,24%	3,47%	7,04%	14,19%	24,13%	0,09%	0,25%
BB PERFIL RESP LIMITADA FIF CIC RENDA FIXA REFERENCIADO DI PREVID...	1,01%	2,22%	3,47%	7,21%	14,60%	27,48%	0,01%	0,05%
IPCA (Benchmark)	0,70%	1,03%	1,37%	2,13%	3,81%	9,06%	-	-
BB TÍTULOS PÚBLICOS VÉRTICE 2032 RESP LIMITADA FIF RENDA FIXA PRE...	1,64%	2,80%	3,05%	6,56%	14,32%	11,55%	1,32%	4,32%

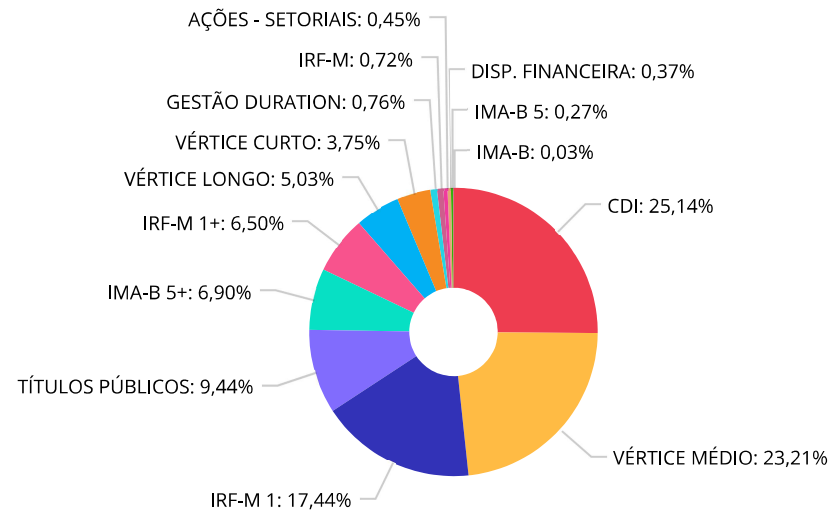
Retorno dos investimentos e Benchmark's de ativos no mês de Fevereiro/2026 - RENDA VARIÁVEL, ESTRUTURADOS E FUNDO IMOBILIÁRIO

	Mês	Ano	3M	6M	12M	24M	VaR Mês	Volatilidade 12M
Ibovespa (Benchmark)	4,09%	17,17%	18,68%	33,49%	53,74%	46,32%	-	-
BB AGRO RESP LIMITADA FIF CIC AÇÕES	3,23%	11,87%	10,19%	9,47%	16,92%	0,75%	9,84%	17,02%

Distribuição dos ativos por Administradores - base (Fevereiro / 2026)




Distribuição dos ativos por Sub-Segmentos - base (Fevereiro / 2026)



■ CDI	106.548.156,59	■ VÉRTICE MÉDIO	98.397.307,64	■ IRF-M 1	73.911.815,82	■ TÍTULOS PÚBLICOS	40.025.269,89
■ IMA-B 5+	29.243.800,05	■ IRF-M 1+	27.544.932,12	■ VÉRTICE LONGO	21.311.198,34	■ VÉRTICE CURTO	15.900.030,35
■ GESTÃO DURATION	3.229.469,04	■ IRF-M	3.040.147,68	■ AÇÕES - SETORIAIS	1.890.770,00	■ DISP. FINANCEIRA	1.578.637,49
■ IMA-B 5	1.137.601,22	■ IMA-B	128.512,69				

Carteira de Títulos Públicos no mês de (Fevereiro / 2026)

Títulos Públicos	Forma Aquisição	Compra	Qtde	P.U. Compra	P.U. Atual	\$ Pago	\$ Atual	Marcação
NTN-B - 15/08/2028	OFERTA BALCÃO	05/12/2025	4.492	4.451,386841	4.431,659794	19.995.629,69	19.907.015,79	Curva
NTN-B - 15/08/2032	OFERTA BALCÃO	05/12/2025	2.763	4.342,478614	4.314,705004	11.998.268,41	11.921.529,93	Curva
NTN-B - 15/05/2035	OFERTA BALCÃO	05/12/2025	1.884	4.246,265154	4.350,691447	7.999.963,55	8.196.702,69	Curva

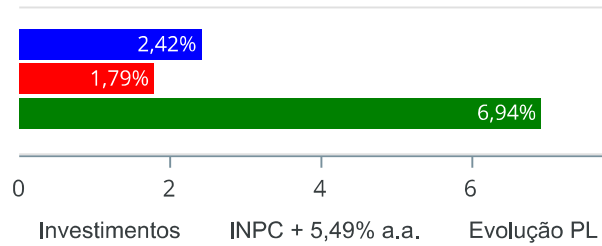


FONTE: IPASEM NH

Retorno e Meta de Rentabilidade acumulados no ano de 2026

Mês	Saldo Anterior	Aplicações	Resgates	Saldo no Mês	Retorno	Retorno Acum	Retorno Mês	Retorno Acum	Meta Mês	Meta Acum	Gap Acum	VaR
Janeiro	394.911.817,78	21.675.000,00	18.311.214,49	403.297.496,77	5.021.893,48	5.021.893,48	1,26%	1,26%	0,84%	0,84%	150,45%	0,59%
Fevereiro	403.297.496,77	33.539.000,00	19.289.341,71	422.309.011,43	4.761.856,37	9.783.749,85	1,14%	2,42%	0,94%	1,79%	134,91%	1,18%

Investimentos x Meta de Rentabilidade x PL



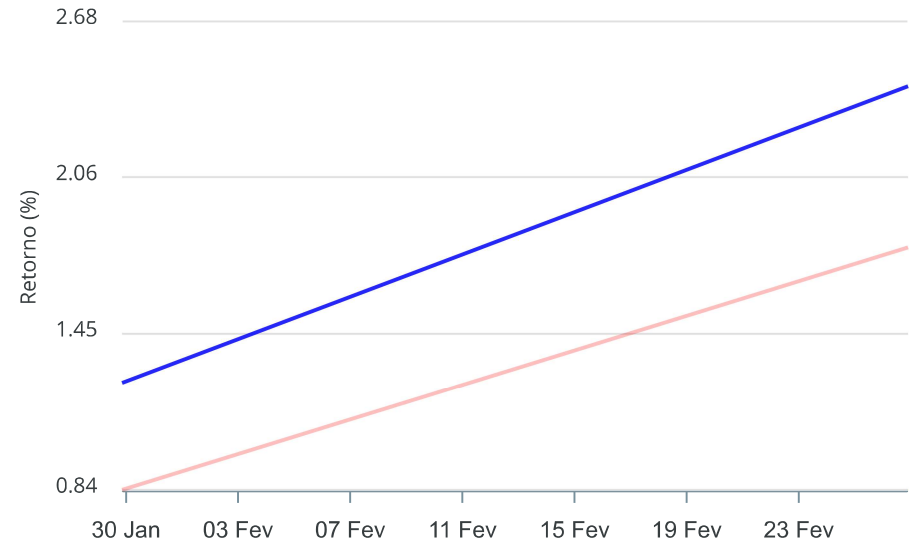
Gráficos ilustrativos de Evolução Patrimonial e indicadores

Evolução do Patrimônio



Comparativo

ANO 36M



- Investimentos Meta de Rentabilidade CDI IMA-B
- IMA-B 5 IMA-B 5+ IMA Geral IRF-M IRF-M 1
- IRF-M 1+ Ibovespa IBX SMLL IDIV

Retorno dos Investimentos após as movimentações (aplicações e resgates) no mês de Fevereiro/2026

FUNDOS DE RENDA FIXA

Ativos Renda Fixa	Saldo Anterior	Aplicações	Resgates	Saldo Atual	Retorno (R\$)	Retorno (%)	(%) Instit	Var - Mês
RECUPERAÇÃO BRASIL RESP LIMITADA FIF RENDA FIXA LP	110.465,27	0,00	0,00	128.512,69	18.047,42	16,34%	16,34%	33,21%
BB IMA-B 5+ TÍTULOS PÚBLICOS RESP LIMITADA FIF REN...	28.608.894,53	0,00	0,00	29.243.800,05	634.905,52	2,22%	2,22%	2,24%
BB TÍTULOS PÚBLICOS VÉRTICE 2032 RESP LIMITADA FIF...	21.627.481,95	0,00	664.350,79	21.311.198,34	348.067,18	1,61%	1,64%	1,32%
CAIXA BRASIL ESPECIAL 2027 TÍTULOS PÚBLICOS RESP L...	15.588.920,35	0,00	0,00	15.787.583,75	198.663,40	1,27%	1,27%	0,24%
CAIXA BRASIL 2027 X TÍTULOS PÚBLICOS RESP LIMITADA...	10.588.725,26	0,00	0,00	10.722.980,08	134.254,82	1,27%	1,27%	0,24%
BB IMA-B 5 RESP LIMITADA FIF CIC RENDA FIXA PREVID...	1.124.108,89	0,00	0,00	1.137.601,22	13.492,33	1,20%	1,20%	0,39%
BB TP VÉRTICE 2029 RESP LIMITADA FIF PREVIDENCIÁRI...	10.191.511,81	0,00	0,00	10.312.147,79	120.635,98	1,18%	1,18%	0,62%
CAIXA BRASIL ESPECIAL 2026 TÍTULOS PÚBLICOS RESP L...	16.183.839,78	0,00	475.313,75	15.900.030,35	191.504,32	1,18%	-1,75%	5,16%
CAIXA BRASIL ESPECIAL 2028 TÍTULOS PÚBLICOS RESP L...	17.000.851,13	0,00	508.732,30	16.678.633,89	186.515,06	1,10%	-1,90%	5,12%
BB TÍTULOS PÚBLICOS VÉRTICE 2028 RESP LIMITADA FIF...	25.497.244,47	0,00	743.829,39	25.031.659,93	278.244,85	1,09%	1,10%	0,48%
BB ALOCAÇÃO ATIVA RETORNO TOTAL RESP LIMITADA FIF ...	3.196.152,15	0,00	0,00	3.229.469,04	33.316,89	1,04%	1,04%	0,09%
CAIXA BRASIL IRF-M 1 TÍTULOS PÚBLICOS RESP LIMITAD...	1.899.482,55	0,00	0,00	1.918.669,09	19.186,54	1,01%	1,01%	0,07%
CAIXA BRASIL RESP LIMITADA FIF RENDA FIXA REFERENC...	50.919.111,46	0,00	0,00	51.430.742,41	511.630,95	1,00%	1,00%	0,02%
BB PERFIL RESP LIMITADA FIF CIC RENDA FIXA REFEREN...	37.617.331,39	0,00	2.067.000,00	35.927.604,71	377.273,32	1,00%	1,01%	0,01%
BB IRF-M TÍTULOS PÚBLICOS RESP LIMITADA FIF RENDA ...	3.010.924,39	0,00	0,00	3.040.147,68	29.223,29	0,97%	0,97%	0,79%
BANRISUL ABSOLUTO RESP LIMITADA FIF RENDA FIXA LP	32.137.156,21	0,00	13.250.910,08	19.189.809,47	303.563,34	0,94%	0,99%	0,01%
BB IRF-M 1+ RESP LIMITADA FIF RENDA FIXA PREVIDENC...	27.288.024,82	0,00	0,00	27.544.932,12	256.907,30	0,94%	0,94%	1,10%
TÍTULOS PÚBLICOS - OFERTA BALCÃO	40.662.820,32	0,00	986.668,49	40.025.269,89	349.118,06	0,86%	-	-
CAIXA BRASIL 2030 I TÍTULOS PÚBLICOS RESP LIMITADA...	20.301.926,80	0,00	592.536,91	19.864.302,20	154.912,31	0,76%	-2,16%	5,17%
BB IRF-M 1 TÍTULOS PÚBLICOS RESP LIMITADA FIF CIC ...	37.910.846,26	33.539.000,00	0,00	71.993.146,73	543.300,47	0,76%	1,00%	0,07%

Retorno dos Investimentos após as movimentações (aplicações e resgates) no mês de Fevereiro/2026

FUNDOS DE RENDA FIXA

Ativos Renda Fixa	Saldo Anterior	Aplicações	Resgates	Saldo Atual	Retorno (R\$)	Retorno (%)	(%) Instit	Var - Mês
Total Renda Fixa	401.465.819,79	33.539.000,00	19.289.341,71	420.418.241,43	4.702.763,35	1,13%		1,14%

Retorno dos Investimentos após as movimentações (aplicações e resgates) no mês de Fevereiro/2026

FUNDOS DE RENDA VARIÁVEL, ESTRUTUADOS E FUNDO IMOBILIÁRIO

Ativos Renda Variável	Saldo Anterior	Aplicações	Resgates	Saldo Atual	Retorno (R\$)	Retorno (%)	(%) Instit	Var - Mês
BB AGRO RESP LIMITADA FIF CIC AÇÕES	1.831.676,98	0,00	0,00	1.890.770,00	59.093,02	3,23%	3,23%	9,84%
Total Renda Variável	1.831.676,98	0,00	0,00	1.890.770,00	59.093,02	3,23%		9,84%

Disclaimer

Este documento (caracterizado como relatório, parecer ou análise) foi preparado para uso exclusivo do destinatário, não podendo ser reproduzido ou distribuído por este a qualquer pessoa sem expressa autorização da MOSAICO CONSULTORIA. As informações aqui contidas, tem por somente, o objetivo de prover informações e não representa, em nenhuma hipótese, uma oferta de compra e venda ou solicitação de compra e venda de qualquer valor mobiliário ou instrumento financeiro. Trata-se apenas uma OPINIÃO que reflete o momento da análise e são consubstanciadas em informações coletadas em fontes públicas e que julgamos confiáveis.

As informações aqui contidas não representam garantia de exatidão das informações prestadas ou julgamento sobre a qualidade delas, e não devem ser consideradas como tais.

A utilização destas informações em suas tomadas de decisão e consequentes perdas e ganhos não nos torna responsáveis diretos.

As informações deste documento estão em consonância com as informações sobre o(s) produto(s) mencionado(s), entretanto não substituem seus materiais oficiais, como regulamentos, prospectos de divulgação e outros exigidos legalmente. É recomendada a leitura cuidadosa destes materiais, com especial atenção para as cláusulas relativas aos objetivos, aos riscos e à política de investimento do(s) produto(s). Todas as informações podem ser obtidas com os responsáveis pela distribuição, administração, gestão ou no próprio site da CVM (Comissão de Valores Mobiliários) através do link: <https://www.gov.br/cvm/pt-br>.

Sua elaboração buscou atender os objetivos do cliente, considerando a sua situação financeira e seu perfil de investidor.

A rentabilidade obtida no passado não representa garantia de rentabilidade futura e os produtos estruturados e/ou de longo prazo possuem, além da volatilidade, riscos associados à sua carteira de crédito e estruturação. Os riscos inerentes aos diversos tipos de operações com valores mobiliários de bolsa, balcão, nos mercados de liquidação futura e de derivativos, podem resultar em perdas aos investimentos realizados, bem como o inverso proporcionalmente. Todos e qualquer outro valor exibido está representado em Real (BRL) e para os cálculos, foram utilizadas observações diárias, sendo sua fonte o Sistema Quantum Axis e a CVM.

A contratação de empresa de Consultoria de Valores Mobiliários para a emissão deste documento não assegura ou sugere a existência de garantia de resultados futuros ou a isenção de risco. Cabe a Consultoria de Valores Mobiliários a prestação dos serviços de ORIENTAÇÃO, RECOMENDAÇÃO E ACONSELHAMENTO, DE FORMA PROFISSIONAL, INDEPENDENTE E INDIVIDUALIZADA, SOBRE INVESTIMENTOS NO MERCADO DE VALORES MOBILIÁRIOS, CUJA ADOÇÃO E IMPLEMENTAÇÃO SEJAM EXCLUSIVAS DO CLIENTE (Resolução CVM nº 19/2021).

Na apuração do cálculo de rentabilidade da carteira de investimentos são considerados os recursos descritos no Art. 3º da Resolução CMN nº 5.272/2025, provenientes do recolhimento das alíquotas de contribuição dos servidores, exclusivamente com finalidade previdenciária, excluindo qualquer tipo de recurso recebidos com finalidade administrativa, em consonância com a Portaria MTP nº 1.467/2022, art. 84, inciso III, alínea "a".

Os RPPS DEVEM, independente da contratação de Consultoria de Valores Mobiliários, se adequar às normativas pertinentes e principalmente a Portaria MTP nº 1.467/2022 e suas alterações, além da Resolução CMN nº 5.272/2025, que dispõem sobre as aplicações dos recursos financeiros dos Regimes Próprios de Previdência Social, instituídos pela União, Estados, Distrito Federal e Municípios e dá outras providências.

Relatório Orçamentário/Financeiro

Previdência (RPPS)

Receita Orçamentária (previd)	R\$	26.096.222,91
Receita Orçamentária (adm)	R\$	1.374.636,45
Total receitas	R\$	27.470.859,36

Despesa orçamentária (previd)	R\$	19.825.159,93
Despesa orçamentária (adm)	R\$	301.510,76
Total despesas	R\$	20.126.670,69

Resultado orçamentário	R\$	7.344.188,67
-------------------------------	------------	---------------------

Receitas x Despesas



Previdência (RPPS): superávit financeiro de R\$ 8.696.696,44

Conta Contábil	Descrição da Conta	Tipo	S.	Saldo Anterior	Débito Período	Crédito Período	Saldo Atual
1.1.1.1.0.00.00.00.00.00.00.0	Caixa e equivalentes de caixa em moeda nacional	S		60.480.513,69	41.127.751,76	39.694.623,89	61.913.641,56
1.1.4.4.0.00.00.00.00.00.00.0	Investimentos e aplicações temporárias de curto prazo - RPPS	S		334.432.135,50	29.324.871,99	22.061.303,42	341.695.704,07

Assistência à Saúde: déficit financeiro de R\$ 479.618,26

Conta Contábil	Descrição da Conta	Tipo	S.	Saldo Anterior	Débito Período	Crédito Período	Saldo Atual
1.1.1.1.0.00.00.00.00.00.00.0	Caixa e equivalentes de caixa em moeda nacional	S		33.641.072,86	18.006.263,02	18.485.881,28	33.161.454,60

Assistência à Saúde

Receita Orçamentária (assist)	R\$	3.850.947,91
Receita Orçamentária (adm)	R\$	500.431,75
Total receitas	R\$	4.351.379,66

Despesa orçamentária (assist)	R\$	4.726.876,37
Despesa orçamentária (adm)	R\$	357.502,19
Total despesas	R\$	5.084.378,56

Resultado orçamentário	-R\$	732.998,90
-------------------------------	-------------	-------------------

Receitas x Despesas



Informações relevantes:

PREVIDÊNCIA (RPPS)

Rendimentos de investimentos independente de execução orçamentária: R\$ 5.041.937,97
*Rendimentos de investimentos lançados conforme IPC-14, cuja receita orçamentária será registrada apenas no momento do resgate.

Transferências financeiras recebidas: R\$ 825.459,77
* Repasses para pagamento de benefícios cuja responsabilidade é do Ente (Lei Mun. 28/53)

Contribuições do servidor e patronais acima da média mensal em razão das competências dezembro e 13º salário

Repasses dos parcelamentos em dia

Contribuições patronais em atraso R\$ 32,5mi

PMNH - Repasses devidos no mês: Contr patr R\$ 5.757.189,53, pago R\$ 3.019.347,64 (saldo devedor R\$ 2.737.841,89/Custeio esp. R\$ 15.965.276,98, pago R\$ 7.813.933,64 (saldo devedor R\$ 8.151.343,34)

ASSISTÊNCIA À SAÚDE

Contribuições do servidor e patronais acima da média mensal em razão das competências dezembro e 13º salário

Gastos com decisões judiciais: 38.672,50

Valores pagos à credenciados R\$ 4.491.777,20 (PJ) e R\$ 191.523,67 (PF)

Parcelamentos em atraso: 21,5mi (abr/23 a dez/24)

Contribuições patronais em atraso R\$ 24mi

Saldos em cobrança (dívida ativa de coparticipação) R\$ 2,3mi

PMNH - Repasses devidos no mês: Contrib. patronal R\$ 2.237.773,45, pago R\$ 224.367,82 (saldo devedor R\$ 2.013.405,63)

ASSISTÊNCIA À SAÚDE

Relatório Analítico dos Investimentos


em fevereiro de 2026

Fundo	Resgate Carência	Saldo	Particip. S/ PL	Cotistas	% PL Fundo % RPPS/Fundo
21.743.480/0001-50 BANRISUL ABSOLUTO RESP LIMITADA FIF RENDA FIXA LP	D+0 Não há	5.217.676,75	16,08%	514	0,07%
11.328.882/0001-35 BB IRF-M 1 TÍTULOS PÚBLICOS RESP LIMITADA FIF CIC RENDA FIXA PREVIDENCIÁRIO	D+0 Não há	7.940.492,53	24,48%	1.193	0,07%
10.740.670/0001-06 CAIXA BRASIL IRF-M 1 TÍTULOS PÚBLICOS RESP LIMITADA FIF RENDA FIXA	D+0 Não há	2.299.919,04	7,09%	1.137	0,02%
35.292.588/0001-89 BB ALOCAÇÃO ATIVA RETORNO TOTAL RESP LIMITADA FIF CIC RENDA FIXA PREVIDENCIÁRIO	D+3 Não há	3.645.690,35	11,24%	466	0,08% 58,50%
13.077.418/0001-49 BB PERFIL RESP LIMITADA FIF CIC RENDA FIXA REFERENCIADO DI PREVIDENCIÁRIO LP	D+0 Não há	4.203.570,80	12,96%	1.318	0,02% 51,20%
03.737.206/0001-97 CAIXA BRASIL RESP LIMITADA FIF RENDA FIXA REFERENCIADO DI LP	D+0 Não há	5.290.769,66	16,31%	1.295	0,02% S/Info
05.164.364/0001-20 CAIXA RS TÍTULOS PÚBLICOS RESP LIMITADA FIF RENDA FIXA LP	D+0 Não há	3.811.944,19	11,75%	54	2,36% S/Info
11.902.276/0001-81 21 §2º I RECUPERAÇÃO BRASIL RESP LIMITADA FIF RENDA FIXA LP	D+3 ou ... 90 dias	31.086,18	0,10%	19	1,22% S/Info

PL Total: R\$ 32.441.149,50

PL Adm : R\$ 7.421.037,92

PL Assis: R\$ 25.020.111,58

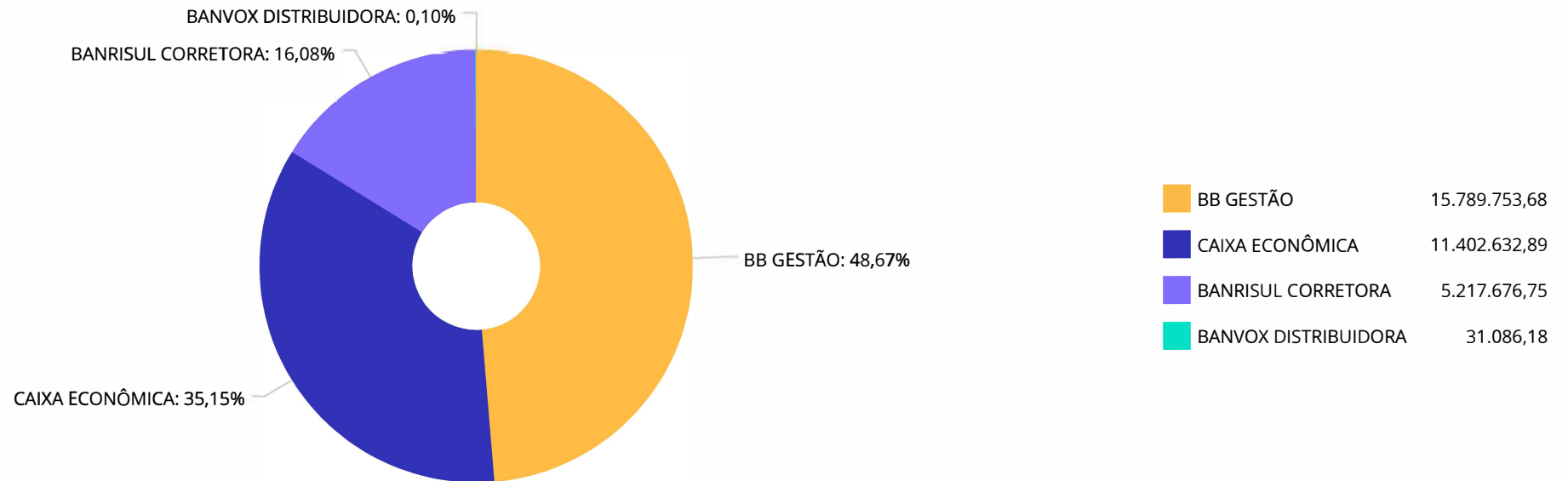


FONTE: IPASEM NH

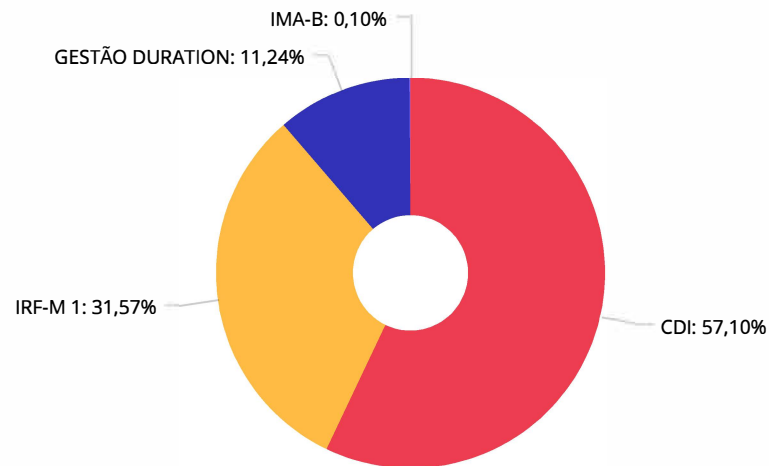
Retorno dos investimentos e Benchmark's de ativos no mês de Fevereiro/2026 - RENDA FIXA

	Mês	Ano	3M	6M	12M	24M	VaR Mês	Volatilidade 12M
IRF-M 1 (Benchmark)	1,02%	2,24%	3,42%	7,15%	14,69%	26,40%	-	-
BB IRF-M 1 TÍTULOS PÚBLICOS RESP LIMITADA FIF CIC RENDA FIXA PREV...	1,00%	2,20%	3,35%	6,98%	14,34%	25,62%	0,07%	0,26%
CAIXA BRASIL IRF-M 1 TÍTULOS PÚBLICOS RESP LIMITADA FIF RENDA FIX...	1,01%	2,21%	3,37%	7,04%	14,46%	25,88%	0,07%	0,26%
IMA-B (Benchmark)	1,79%	2,81%	3,13%	6,90%	14,54%	13,40%	-	-
RECUPERAÇÃO BRASIL RESP LIMITADA FIF RENDA FIXA LP	16,34%	12,05%	7,23%	-2,64%	-18,60%	-47,65%	33,21%	503,27%
CDI (Benchmark)	1,00%	2,17%	3,42%	7,13%	14,50%	27,24%	-	-
BANRISUL ABSOLUTO RESP LIMITADA FIF RENDA FIXA LP	0,99%	2,17%	3,41%	7,12%	14,46%	27,26%	0,01%	0,05%
BB PERFIL RESP LIMITADA FIF CIC RENDA FIXA REFERENCIADO DI PREVID...	1,01%	2,22%	3,47%	7,21%	14,60%	27,48%	0,01%	0,05%
CAIXA RS TÍTULOS PÚBLICOS RESP LIMITADA FIF RENDA FIXA LP	0,98%	2,22%	3,41%	7,11%	14,34%	26,71%	0,05%	0,11%
CAIXA BRASIL RESP LIMITADA FIF RENDA FIXA REFERENCIADO DI LP	1,01%	2,19%	3,44%	7,15%	14,57%	27,52%	0,02%	0,04%
BB ALOCAÇÃO ATIVA RETORNO TOTAL RESP LIMITADA FIF CIC RENDA FIXA ...	1,04%	2,24%	3,47%	7,04%	14,19%	24,13%	0,09%	0,25%

Distribuição dos ativos por Administradores - base (Fevereiro / 2026)



Distribuição dos ativos por Sub-Segmentos - base (Fevereiro / 2026)

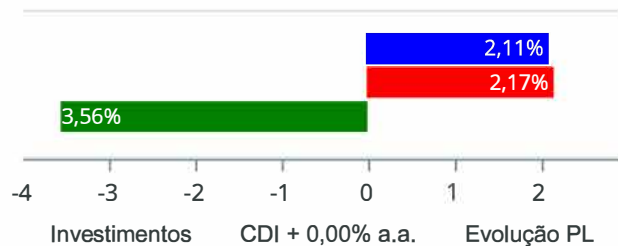


■ CDI 18.523.961,40 ■ IRF-M 1 10.240.411,57 ■ GESTÃO DURATION 3.645.690,35 ■ IMA-B 31.086,18

Retorno e Meta de Rentabilidade acumulados no ano de 2026

Mês	Saldo Anterior	Aplicações	Resgates	Saldo no Mês	Retorno	Retorno Acum	Retorno Mês	Retorno Acum	Meta Mês	Meta Acum	Gap Acum	VaR
Janeiro	33.638.760,93	2.570.000,00	3.530.550,44	33.056.826,28	378.615,79	378.615,79	1,13%	1,13%	1,16%	1,16%	96,68%	0,06%
Fevereiro	33.056.826,28	3.862.000,00	4.798.063,19	32.441.149,50	320.386,41	699.002,20	0,97%	2,11%	1,00%	2,17%	96,91%	0,08%

Investimentos x Meta de Rentabilidade x PL



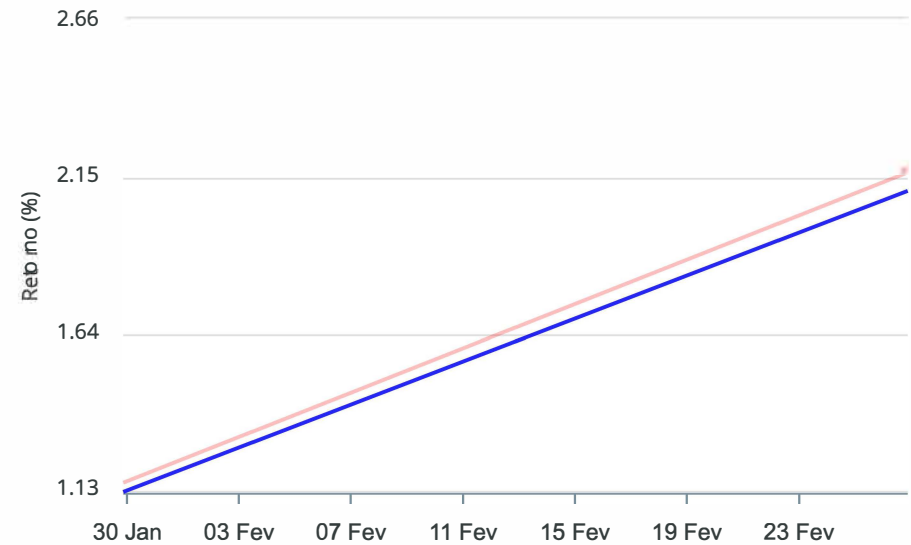
Gráficos ilustrativos de Evolução Patrimonial e indicadores

Evolução do Patrimônio



Comparativo

ANO 36M



- Investimentos
 - IMA-B 5
 - IMA-B 5+
 - IMA Geral
 - IRF-M
 - IRF-M 1+
 - Ibovespa
 - IBX
 - SMLL
 - IDIV
- Meta de Rentabilidade
- CDI
 - IMA-B
 - IMA-B 5
 - IMA-B 5+
 - IMA Geral
 - IRF-M
 - IRF-M 1
 - IRF-M 1+
 - Ibovespa
 - IBX
 - SMLL
 - IDIV

Retorno dos Investimentos após as movimentações (aplicações e resgates) no mês de Fevereiro/2026

FUNDOS DE RENDA FIXA

Ativos Renda Fixa	Saldo Anterior	Aplicações	Resgates	Saldo Atual	Retorno (R\$)	Retorno (%)	(%) Instit	Var - Mês
RECUPERAÇÃO BRASIL RESP LIMITADA FIF RENDA FIXA LP	26.720,65	0,00	0,00	31.086,18	4.365,53	16,34%	16,34%	33,21%
BB ALOCAÇÃO ATIVA RETORNO TOTAL RESP LIMITADA FIF ...	3.608.079,49	0,00	0,00	3.645.690,35	37.610,86	1,04%	1,04%	0,09%
CAIXA BRASIL IRF-M 1 TÍTULOS PÚBLICOS RESP LIMITAD...	2.276.920,04	0,00	0,00	2.299.919,04	22.999,00	1,01%	1,01%	0,07%
CAIXA BRASIL RESP LIMITADA FIF RENDA FIXA REFERENC...	5.238.137,31	0,00	0,00	5.290.769,66	52.632,35	1,00%	1,00%	0,02%
BANRISUL ABSOLUTO RESP LIMITADA FIF RENDA FIXA LP	5.280.527,56	0,00	115.063,19	5.217.676,75	52.212,38	0,99%	0,99%	0,01%
CAIXA RS TÍTULOS PÚBLICOS RESP LIMITADA FIF RENDA ...	3.774.815,80	0,00	0,00	3.811.944,19	37.128,39	0,98%	0,98%	0,05%
BB PERFIL RESP LIMITADA FIF CIC RENDA FIXA REFEREN...	5.227.623,06	223.000,00	1.291.000,00	4.203.570,80	43.947,74	0,81%	1,01%	0,01%
BB IRF-M 1 TÍTULOS PÚBLICOS RESP LIMITADA FIF CIC ...	7.624.002,37	3.639.000,00	3.392.000,00	7.940.492,53	69.490,16	0,62%	1,00%	0,07%
Total Renda Fixa	33.056.826,28	3.862.000,00	4.798.063,19	32.441.149,50	320.386,41	0,97%		0,08%

Disclaimer

Este documento (caracterizado como relatório, parecer ou análise) foi preparado para uso exclusivo do destinatário, não podendo ser reproduzido ou distribuído por este a qualquer pessoa sem expressa autorização da MOSAICO CONSULTORIA. As informações aqui contidas, tem por somente, o objetivo de prover informações e não representa, em nenhuma hipótese, uma oferta de compra e venda ou solicitação de compra e venda de qualquer valor mobiliário ou instrumento financeiro. Trata-se apenas uma OPINIÃO que reflete o momento da análise e são consubstanciadas em informações coletadas em fontes públicas e que julgamos confiáveis.

As informações aqui contidas não representam garantia de exatidão das informações prestadas ou julgamento sobre a qualidade delas, e não devem ser consideradas como tais.

A utilização destas informações em suas tomadas de decisão e consequentes perdas e ganhos não nos torna responsáveis diretos.

As informações deste documento estão em consonância com as informações sobre o(s) produto(s) mencionado(s), entretanto não substituem seus materiais oficiais, como regulamentos, prospectos de divulgação e outros exigidos legalmente. É recomendada a leitura cuidadosa destes materiais, com especial atenção para as cláusulas relativas aos objetivos, aos riscos e à política de investimento do(s) produto(s). Todas as informações podem ser obtidas com os responsáveis pela distribuição, administração, gestão ou no próprio site da CVM (Comissão de Valores Mobiliários) através do link: <https://www.gov.br/cvm/pt-br>.

Sua elaboração buscou atender os objetivos do cliente, considerando a sua situação financeira e seu perfil de investidor.

A rentabilidade obtida no passado não representa garantia de rentabilidade futura e os produtos estruturados e/ou de longo prazo possuem, além da volatilidade, riscos associados à sua carteira de crédito e estruturação. Os riscos inerentes aos diversos tipos de operações com valores mobiliários de bolsa, balcão, nos mercados de liquidação futura e de derivativos, podem resultar em perdas aos investimentos realizados, bem como o inverso proporcionalmente. Todos e qualquer outro valor exibido está representado em Real (BRL) e para os cálculos, foram utilizadas observações diárias, sendo sua fonte o Sistema Quantum Axis e a CVM.

A contratação de empresa de Consultoria de Valores Mobiliários para a emissão deste documento não assegura ou sugere a existência de garantia de resultados futuros ou a isenção de risco. Cabe a Consultoria de Valores Mobiliários a prestação dos serviços de ORIENTAÇÃO, RECOMENDAÇÃO E ACONSELHAMENTO, DE FORMA PROFISSIONAL, INDEPENDENTE E INDIVIDUALIZADA, SOBRE INVESTIMENTOS NO MERCADO DE VALORES MOBILIÁRIOS, CUJA ADOÇÃO E IMPLEMENTAÇÃO SEJAM EXCLUSIVAS DO CLIENTE (Resolução CVM nº 19/2021).

Na apuração do cálculo de rentabilidade da carteira de investimentos são considerados os recursos descritos no Art. 3º da Resolução CMN nº 4.963/2021, provenientes do recolhimento das alíquotas de contribuição dos servidores, exclusivamente com finalidade previdenciária, excluindo qualquer tipo de recurso recebidos com finalidade administrativa, em consonância com a Portaria MTP nº 1.467/2022, art. 84, inciso III, alínea "a".

Os RPPS DEVEM, independente da contratação de Consultoria de Valores Mobiliários, se adequar às normativas pertinentes e principalmente a Portaria MTP nº 1.467/2022 e suas alterações, além da Resolução CMN nº 4.963/2021, que dispõem sobre as aplicações dos recursos financeiros dos Regimes Próprios de Previdência Social, instituídos pela União, Estados, Distrito Federal e Municípios e dá outras providências.