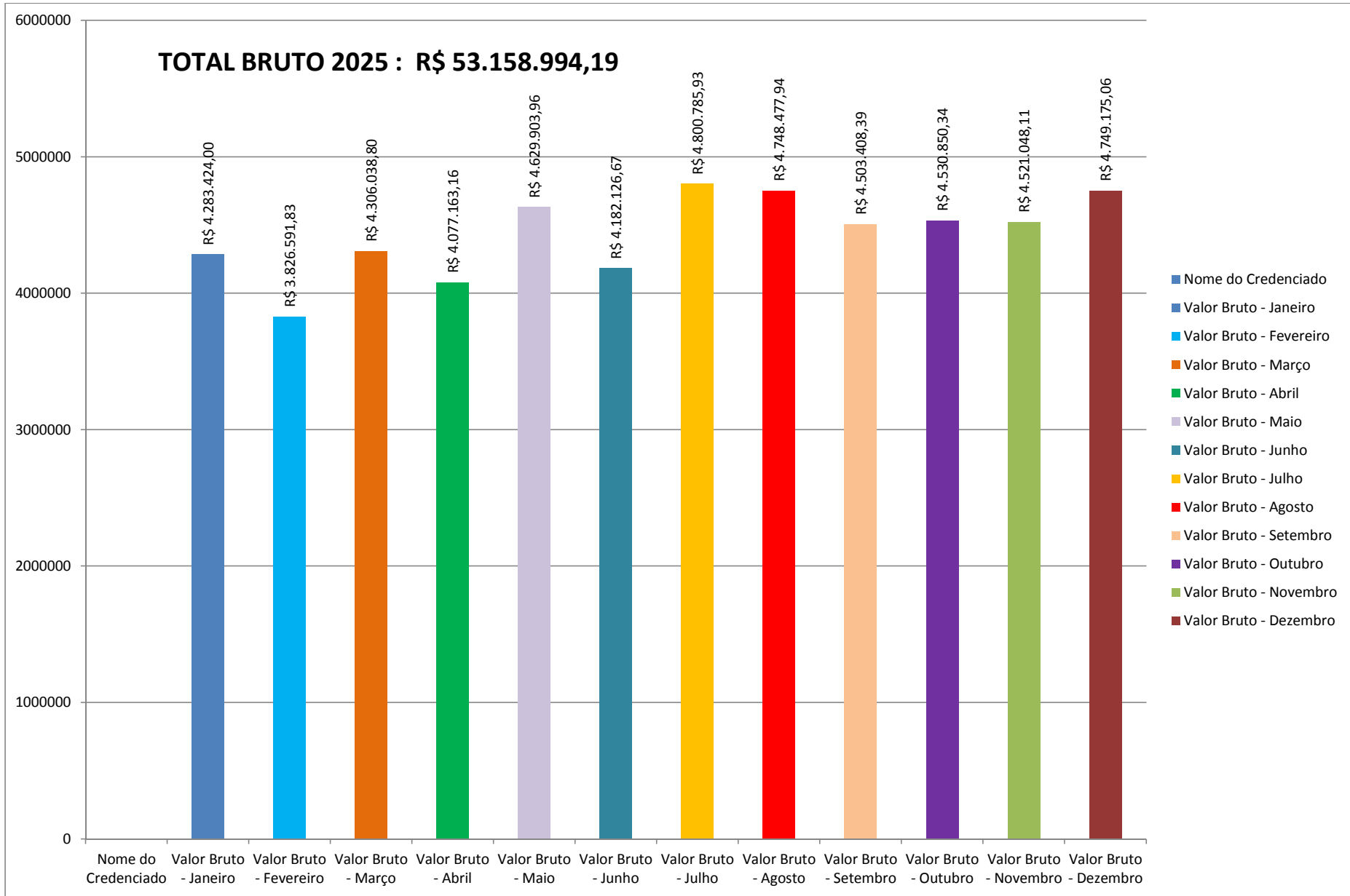




ATA 02/2026

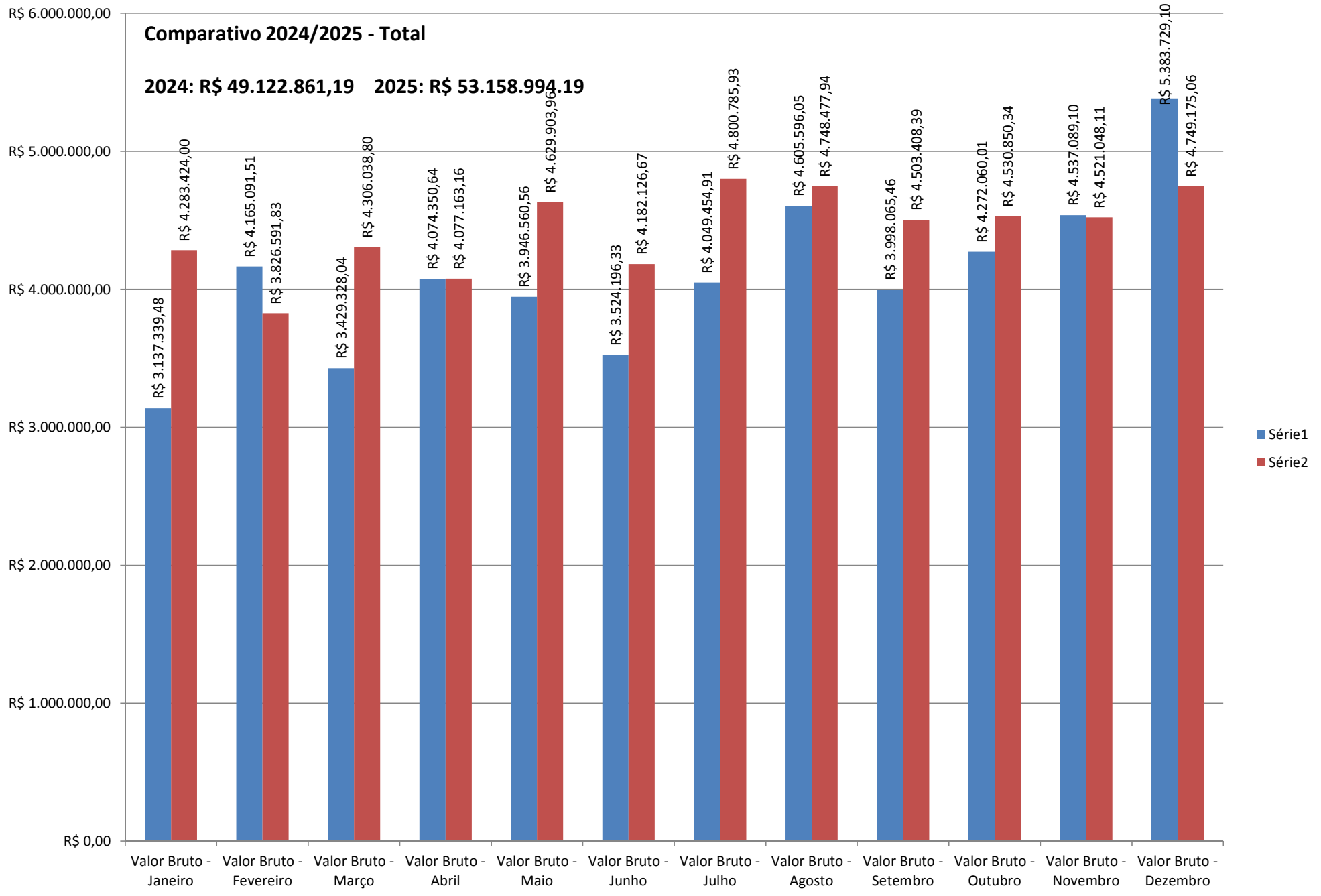
Aos vinte e três dias do mês de fevereiro de 2026, no auditório, no primeiro andar do IPASEM, as 8h, reuniram-se para reunião ordinária do Comitê de Fiscalização de Assistência Médica e Odontológica do IPASEM, os membros Marcia Magrin Scheifler, Adriel de Castro Rocha, Janice Rosane Campanhoni e Angelo Cesar Kornalewski. Equipe de Auditoria Médica: Dr. Alex Schwarzbach, Clair Adams e Helena Steffen. Pauta e Deliberações 1. Apresentação da Auditoria Médica. A Sra. Marcia Magrin Scheifler iniciou a sessão apresentando a equipe de auditoria aos conselheiros Ângelo e Janice. O objetivo foi detalhar os processos de fiscalização técnica e o objeto de atuação da auditoria no controle da assistência médica. Ao final das discussões, o grupo destacou a importância e a relevância do trabalho desenvolvido pela equipe de auditoria. 2. Análise dos Dados Consolidados de 2025 e Dezembro/2025. Foram analisados os anexos contendo o desempenho financeiro e a evolução da rede credenciada: Crescimento Financeiro Anual: O exercício de 2025 registrou um gasto total de R\$ 53.158.994,19. Comparado aos R\$ 49.122.861,19 de 2024, houve um aumento nominal de aproximadamente 8,2% no custo assistencial. 3. Fechamento de Dezembro/2025. O mês de dezembro apresentou um custo bruto de R\$ 4.749.175,06. Distribuição por Categoria (Dezembro/2025): O maior volume de recursos foi destinado a Hospitais (R\$ 1.891.000,86) e Clínicas Médicas (R\$ 1.822.174,72). Outros valores relevantes incluem Pequenas Clínicas (R\$ 392.101,48) e Laboratórios (R\$ 172.804,17). Análise Comparativa e de Rede: Embora o custo anual tenha subido, o mês de dezembro/2025 foi menor que o de dezembro/2024, que havia atingido R\$ 5.383.729,10. Quanto ao quantitativo de prestadores de serviço (posição em fevereiro/2026), destaca-se a rede de Psicologia, com 254 locais de atendimento, pediatria com 76 e ginecologia com 71. Notou-se uma expansão expressiva em Fonoaudiologia, que cresceu de 19 prestadores em março/2025 para 41 em fevereiro/2026. Ressalta-se que um mesmo profissional pode atender em vários locais assim como pertencer ao corpo clínico de mais de um credenciado. 4. Encerramento. 5. Data da próxima reunião. A próxima reunião será agendada conforme contato entre os membros. Nada mais havendo a tratar, a reunião foi encerrada às 10:15h, sendo esta ata lida, aprovada e assinada pelos presentes.



Total Bruto Mensal 2025	
Valor Bruto - Janeiro	R\$ 4.283.424,00
Valor Bruto - Fevereiro	R\$ 3.826.591,83
Valor Bruto - Março	R\$ 4.306.038,80
Valor Bruto - Abril	R\$ 4.077.163,16
Valor Bruto - Maio	R\$ 4.629.903,96
Valor Bruto - Junho	R\$ 4.182.126,67
Valor Bruto - Julho	R\$ 4.800.785,93
Valor Bruto - Agosto	R\$ 4.748.477,94
Valor Bruto - Setembro	R\$ 4.503.408,39
Valor Bruto - Outubro	R\$ 4.530.850,34
Valor Bruto - Novembro	R\$ 4.521.048,11
Valor Bruto - Dezembro	R\$ 4.749.175,06
Total 2025	R\$ 53.158.994,19

Comparativo 2024/2025 - Total

2024: R\$ 49.122.861,19 2025: R\$ 53.158.994,19

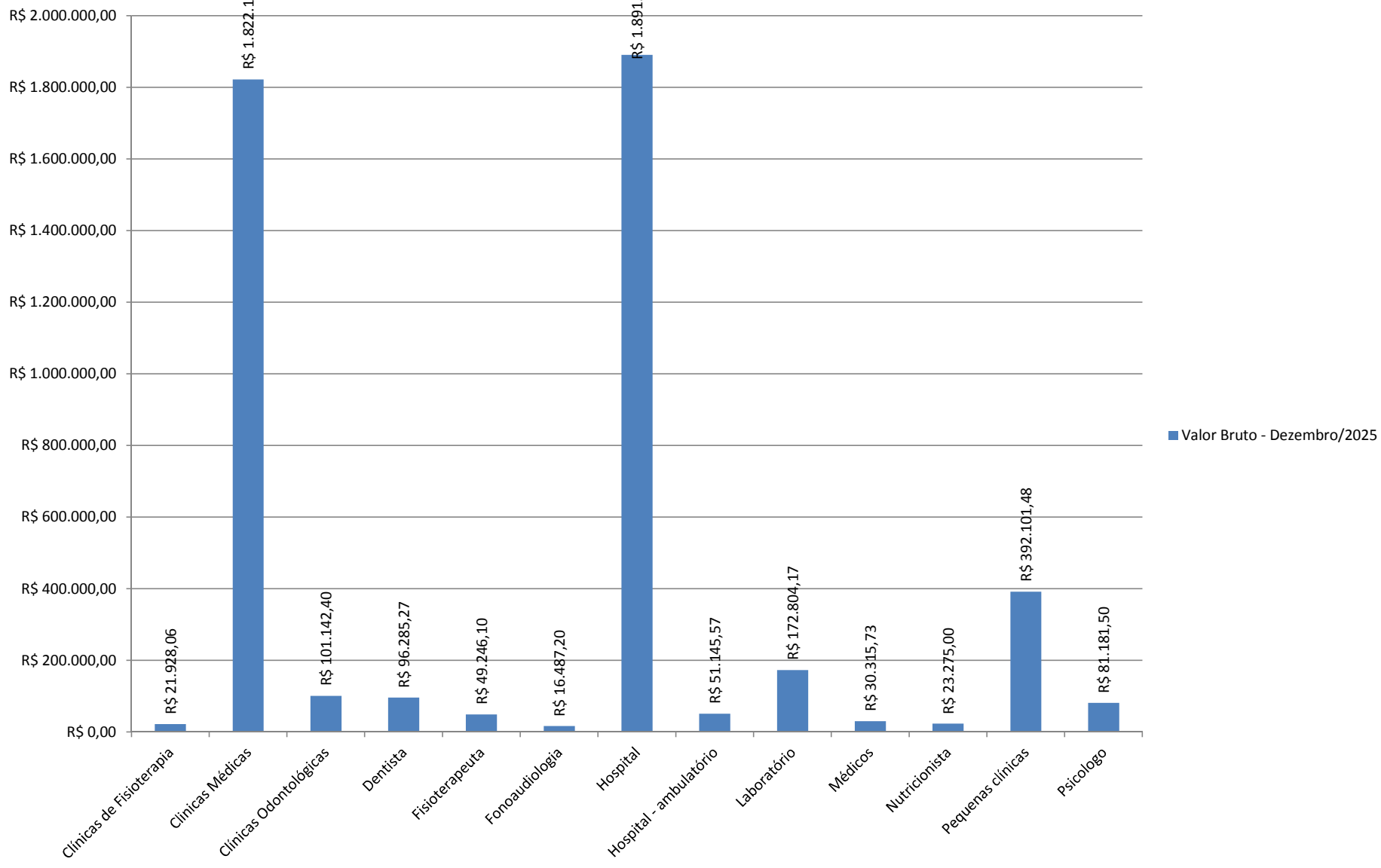


Comparativo 2024-2025		
Mês	2024	2025
Valor Bruto - Janeiro	R\$ 3.137.339,48	R\$ 4.283.424,00
Valor Bruto - Fevereiro	R\$ 4.165.091,51	R\$ 3.826.591,83
Valor Bruto - Março	R\$ 3.429.328,04	R\$ 4.306.038,80
Valor Bruto - Abril	R\$ 4.074.350,64	R\$ 4.077.163,16
Valor Bruto - Maio	R\$ 3.946.560,56	R\$ 4.629.903,96
Valor Bruto - Junho	R\$ 3.524.196,33	R\$ 4.182.126,67
Valor Bruto - Julho	R\$ 4.049.454,91	R\$ 4.800.785,93
Valor Bruto - Agosto	R\$ 4.605.596,05	R\$ 4.748.477,94
Valor Bruto - Setembro	R\$ 3.998.065,46	R\$ 4.503.408,39
Valor Bruto - Outubro	R\$ 4.272.060,01	R\$ 4.530.850,34
Valor Bruto - Novembro	R\$ 4.537.089,10	R\$ 4.521.048,11
Valor Bruto - Dezembro	R\$ 5.383.729,10	R\$ 4.749.175,06
Total	R\$ 49.122.861,19	R\$ 53.158.994,19

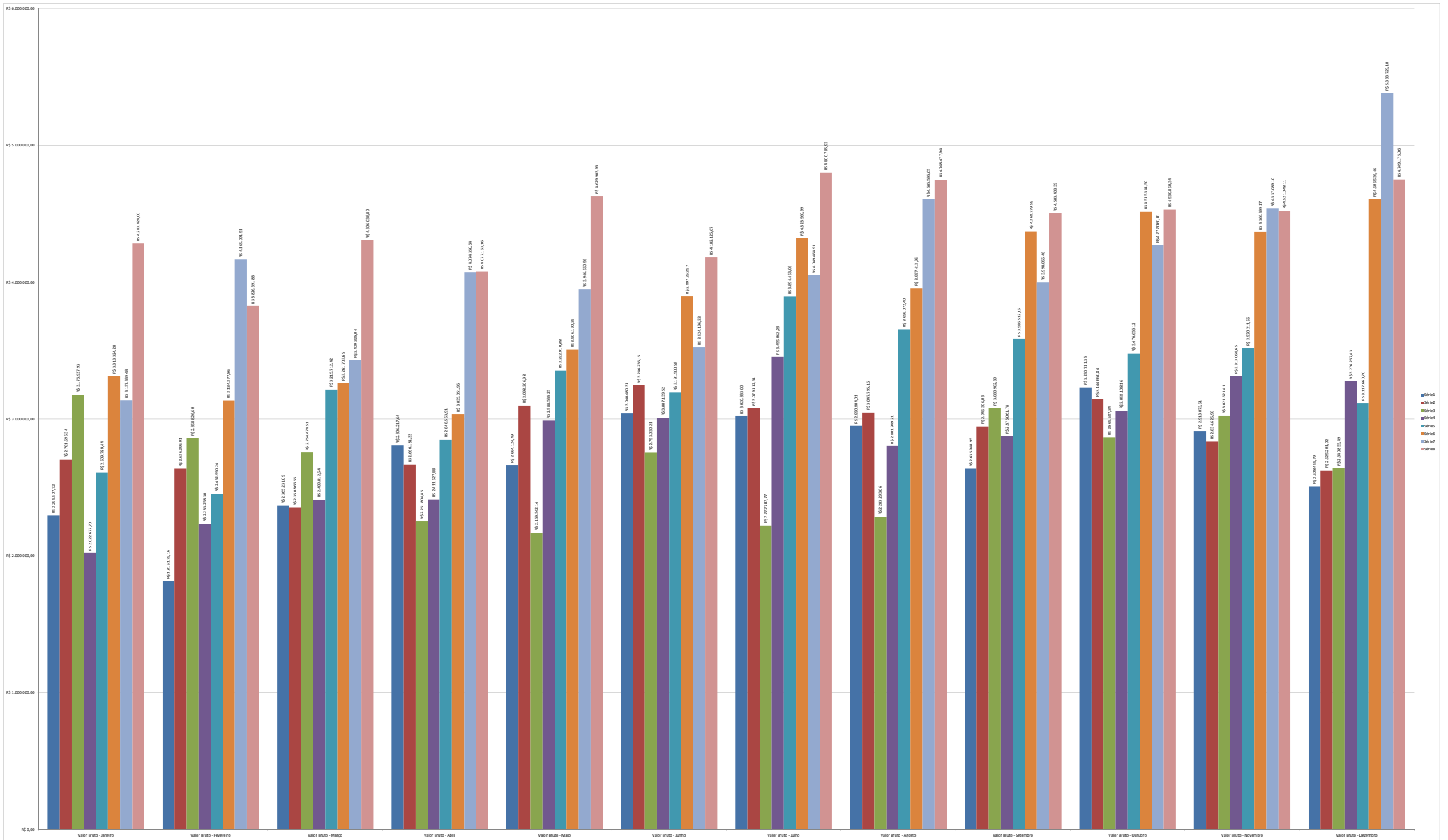
ENDOCRINOLOGIA	Qtde Mensal	16	15	15	13	13	14	15	17	14	14	18	15
	Variação		-6,25	0,00	-13,33	0,00	7,69	7,14	13,33	-17,65	0,00	28,57	-16,67
ENDOCRINOLOGIA PEDIATRICA	Qtde Mensal	2	2	2	2	2	2	2	2	3	3	3	3
	Variação		0,00	0,00	0,00	0,00	0,00	0,00	0,00	50,00	0,00	0,00	0,00
ENDODONTIA	Qtde Mensal	6	6	6	6	6	6	6	6	6	6	6	6
	Variação		0,00	0,00	0,00	0,00	0,00	0,00	0,00	0,00	0,00	0,00	0,00
ENDOSCOPIA	Qtde Mensal	6	6	6	6	6	6	6	6	8	8	8	8
	Variação		0,00	0,00	0,00	0,00	0,00	0,00	0,00	33,33	0,00	0,00	0,00
ENFERMAGEM	Qtde Mensal	1	1	1	1	1	1	1	1	1	1	1	1
	Variação		0,00	0,00	0,00	0,00	0,00	0,00	0,00	0,00	0,00	0,00	0,00
ERGOMETRIA	Qtde Mensal	5	5	5	5	5	5	7	7	7	7	7	7
	Variação		0,00	0,00	0,00	0,00	0,00	40,00	0,00	0,00	0,00	0,00	0,00
ESPIROMETRIA	Qtde Mensal	2	2	2	2	2	2	2	2	2	2	2	2
	Variação		0,00	0,00	0,00	0,00	0,00	0,00	0,00	0,00	0,00	0,00	0,00
ESTOMATOLOGIA	Qtde Mensal	1	1	1	1	1	1	1	1	1	1	1	1
	Variação		0,00	0,00	0,00	0,00	0,00	0,00	0,00	0,00	0,00	0,00	0,00
FISIATRIA	Qtde Mensal	1	1	1	1	1	1	1	1	1	1	1	1
	Variação		0,00	0,00	0,00	0,00	0,00	0,00	0,00	0,00	0,00	0,00	0,00
FISIOTERAPIA	Qtde Mensal	15	12	12	12	12	12	15	14	16	16	18	18
	Variação		-20,00	0,00	0,00	0,00	0,00	25,00	-6,67	14,29	0,00	12,50	0,00
FONOAUDIOLOGIA	Qtde Mensal	19	19	19	21	22	22	26	30	38	38	41	41
	Variação		0,00	0,00	10,53	4,76	0,00	18,18	15,38	26,67	0,00	7,89	0,00
GASTROENTEROLOGIA	Qtde Mensal	23	23	23	23	23	23	24	27	28	28	28	32
	Variação		0,00	0,00	0,00	0,00	0,00	4,35	12,50	3,70	0,00	0,00	14,29
GASTROPEDIATRIA	Qtde Mensal	3	3	3	3	3	3	3	3	4	4	4	4
	Variação		0,00	0,00	0,00	0,00	0,00	0,00	0,00	33,33	0,00	0,00	0,00
GENERALISTA	Qtde Mensal									1	1	2	2
	Variação									100,00	0,00	100,00	0,00
GENETICA MEDICA	Qtde Mensal	1	1	1	1	1	1	1	1	1	1	1	1
	Variação		0,00	0,00	0,00	0,00	0,00	0,00	0,00	0,00	0,00	0,00	0,00
GERIATRIA	Qtde Mensal	7	7	7	7	7	7	8	8	8	8	8	8
	Variação		0,00	0,00	0,00	0,00	0,00	14,29	0,00	0,00	0,00	0,00	0,00
GINECOLOGIA	Qtde Mensal	72	72	72	72	71	72	69	71	70	70	69	71
	Variação		0,00	0,00	0,00	-1,39	-1,41	-1,43	2,90	-1,41	0,00	-1,43	2,90
HEMATOLOGIA	Qtde Mensal	7	7	7	7	7	7	7	8	7	7	7	7
	Variação		0,00	0,00	0,00	0,00	0,00	0,00	14,29	-12,50	0,00	0,00	0,00
HEPATOLOGIA	Qtde Mensal	2	2	2	2	2	2	2	2	2	2	2	2
	Variação		0,00	0,00	0,00	0,00	0,00	0,00	0,00	0,00	0,00	0,00	0,00
HIDROTERAPIA	Qtde Mensal	1	1	1	1	1	1	1	1	1	1	1	1
	Variação		0,00	0,00	0,00	0,00	0,00	0,00	0,00	0,00	0,00	0,00	0,00
HOLTER	Qtde Mensal	2	2	3	3	3	3	4	5	5	5	5	5
	Variação		0,00	50,00	0,00	0,00	0,00	33,33	25,00	0,00	0,00	0,00	0,00
HOMEOPATIA	Qtde Mensal	5	5	5	5	5	5	5	5	5	5	5	5
	Variação		0,00	0,00	0,00	0,00	0,00	0,00	0,00	0,00	0,00	0,00	0,00
IMPLANTODONTIA	Qtde Mensal	13	12	12	12	12	12	11	11	11	11	11	11
	Variação		-7,69	0,00	0,00	0,00	0,00	-8,33	0,00	0,00	0,00	0,00	0,00
INFECTOLOGIA	Qtde Mensal	11	11	11	11	11	11	11	11	11	11	11	11
	Variação		0,00	0,00	0,00	0,00	0,00	0,00	0,00	0,00	0,00	0,00	0,00
INJECAO	Qtde Mensal	3	3	3	3	3	3	3	3	3	3	3	3
	Variação		0,00	0,00	0,00	0,00	0,00	0,00	0,00	0,00	0,00	0,00	0,00
MAMOGRAFIA	Qtde Mensal	4	4	4	4	4	4	4	4	4	4	4	4
	Variação		0,00	0,00	0,00	0,00	0,00	0,00	0,00	0,00	0,00	0,00	0,00
MAPA	Qtde Mensal	2	2	3	3	3	3	4	5	5	5	5	5
	Variação		0,00	50,00	0,00	0,00	0,00	33,33	25,00	0,00	0,00	0,00	0,00
MASTOLOGIA	Qtde Mensal	10	10	10	10	10	10	10	10	10	10	10	10
	Variação		0,00	0,00	0,00	0,00	0,00	0,00	0,00	0,00	0,00	0,00	0,00
MEDICINA INTERNA	Qtde Mensal	1	1	1	1	1	1	1	1	1	1	1	1
	Variação		0,00	0,00	0,00	0,00	0,00	0,00	0,00	0,00	0,00	0,00	0,00
MEDICINA NUCLEAR	Qtde Mensal	1	1	1	1	1	1	1	1	1	1	1	1
	Variação		0,00	0,00	0,00	0,00	0,00	0,00	0,00	0,00	0,00	0,00	0,00
NEFROLOGIA	Qtde Mensal	12	12	12	12	12	12	13	13	13	13	13	13
	Variação		0,00	0,00	0,00	0,00	0,00	8,33	0,00	0,00	0,00	0,00	0,00
NEURO-CIRURGIA	Qtde Mensal	19	19	19	19	19	19	18	19	23	23	23	23
	Variação		0,00	0,00	0,00	0,00	0,00	-5,26	5,56	21,05	0,00	0,00	0,00
NEUROLOGIA	Qtde Mensal	31	31	31	31	31	33	34	34	38	38	36	39
	Variação		0,00	0,00	0,00	0,00	6,45	3,03	0,00	11,76	0,00	-5,26	8,33
NEUROLOGIA e NEURO-CIRURGIA	Qtde Mensal	4	4	4	4	4	4	4	4	4	4	4	4
	Variação		0,00	0,00	0,00	0,00	0,00	0,00	0,00	0,00	0,00	0,00	0,00
NEUROLOGIA PEDIATRICA	Qtde Mensal	3	3	3	3	3	5	5	5	4	4	2	2
	Variação		0,00	0,00	0,00	0,00	66,67	0,00	0,00	-20,00	0,00	-50,00	0,00

NUTRICA0	Qtde Mensal	19	17	19	22	23	23	24	24	27	27	32	32
	Variação		-10,53	11,76	15,79	4,55	0,00	4,35	0,00	12,50	0,00	18,52	0,00
NUTROLOGIA	Qtde Mensal	1	1	1	1	1	1	1	1	1	1	1	1
	Variação		0,00	0,00	0,00	0,00	0,00	0,00	0,00	0,00	0,00	0,00	0,00
OBSTETRICIA	Qtde Mensal	50	50	50	50	49	48	47	49	49	49	49	51
	Variação		0,00	0,00	0,00	-2,00	-2,04	-2,08	4,26	0,00	0,00	0,00	4,08
ODONTOLOGIA	Qtde Mensal	34	34	34	33	34	33	33	33	33	33	33	33
	Variação		0,00	0,00	-2,94	3,03	0,00	-2,94	0,00	0,00	0,00	0,00	0,00
ODONTOPEDIATRIA	Qtde Mensal	5	5	5	5	5	5	5	5	5	5	5	5
	Variação		0,00	0,00	0,00	0,00	0,00	0,00	0,00	0,00	0,00	0,00	0,00
OFTALMOLOGIA	Qtde Mensal	44	44	43	42	41	43	46	51	54	54	53	53
	Variação		0,00	-2,27	-2,33	-2,38	4,88	6,98	10,87	5,88	0,00	-1,85	0,00
ONCOLOGIA	Qtde Mensal	8	8	8	8	8	8	9	11	12	12	18	18
	Variação		0,00	0,00	0,00	0,00	0,00	12,50	22,22	9,09	0,00	50,00	0,00
ORTOPEDIA E TRAUMATOLOGIA	Qtde Mensal	54	54	55	56	56	55	57	59	69	69	67	69
	Variação		0,00	1,85	1,82	0,00	-1,79	1,84	3,51	16,95	0,00	-2,90	2,99
OTORRINOLARINGOLOGIA	Qtde Mensal	25	25	24	24	24	26	26	27	26	26	25	27
	Variação		0,00	-4,00	0,00	0,00	8,33	0,00	3,85	-3,70	0,00	-3,85	8,00
PEDIATRIA	Qtde Mensal	63	63	64	64	64	64	64	65	74	74	74	76
	Variação		0,00	1,59	0,00	0,00	0,00	0,00	1,56	13,85	0,00	0,00	2,70
PERIODONTIA	Qtde Mensal	6	6	6	6	6	6	6	6	6	6	6	6
	Variação		0,00	0,00	0,00	0,00	0,00	0,00	0,00	0,00	0,00	0,00	0,00
PNEUMOLOGIA	Qtde Mensal	12	12	12	12	12	12	12	12	14	14	13	13
	Variação		0,00	0,00	0,00	0,00	0,00	0,00	0,00	16,67	0,00	-7,14	0,00
PNEUMOLOGIA PEDIATRICA	Qtde Mensal	10	10	10	10	10	10	10	10	12	12	12	12
	Variação		0,00	0,00	0,00	0,00	0,00	0,00	0,00	20,00	0,00	0,00	0,00
POLISSONOGRAFIA	Qtde Mensal	1	1	1	1	1	1	1	1	1	1	1	1
	Variação		0,00	0,00	0,00	0,00	0,00	0,00	0,00	0,00	0,00	0,00	0,00
PROCTOLOGIA	Qtde Mensal	19	19	19	19	19	17	17	17	18	18	18	18
	Variação		0,00	0,00	0,00	0,00	-10,53	0,00	0,00	5,88	0,00	0,00	0,00
PRONTO ATENDIMENTO	Qtde Mensal	2	2	2	2	2	2	2	2	2	2	2	2
	Variação		0,00	0,00	0,00	0,00	0,00	0,00	0,00	0,00	0,00	0,00	0,00
PSICOLOGIA	Qtde Mensal	196	185	207	210	216	218	226	214	253	253	247	254
	Variação		-5,61	11,89	1,45	2,86	0,93	3,67	7,96	3,69	0,00	-2,37	2,83
PSIQUIATRIA	Qtde Mensal	15	15	15	15	15	15	15	15	15	15	14	14
	Variação		0,00	0,00	0,00	0,00	0,00	0,00	0,00	0,00	0,00	-6,67	0,00
PUERICULTURA	Qtde Mensal	43	43	44	44	44	44	44	45	48	48	48	48
	Variação		0,00	2,33	0,00	0,00	0,00	0,00	2,27	6,67	0,00	0,00	0,00
QUIMIOTERAPIA	Qtde Mensal	3	3	3	3	3	3	3	3	3	3	3	3
	Variação		0,00	0,00	0,00	0,00	0,00	0,00	0,00	0,00	0,00	0,00	0,00
RADIOTERAPIA	Qtde Mensal	2	2	2	2	2	2	2	2	2	2	2	2
	Variação		0,00	0,00	0,00	0,00	0,00	0,00	0,00	0,00	0,00	0,00	0,00
RAIO X PANORAMICO - ODONTOLOGIA	Qtde Mensal	1	1	1	1	1	1	1	1	1	1	1	1
	Variação		0,00	0,00	0,00	0,00	0,00	0,00	0,00	0,00	0,00	0,00	0,00
RAIO X (RADIOLOGIA)	Qtde Mensal	5	5	5	5	5	5	5	5	5	5	5	8
	Variação		0,00	0,00	0,00	0,00	0,00	0,00	0,00	0,00	0,00	0,00	60,00
RESSONANCIA MAGNETICA	Qtde Mensal	4	4	3	3	3	3	3	3	3	3	3	3
	Variação		0,00	-25,00	0,00	0,00	0,00	0,00	0,00	0,00	0,00	0,00	0,00
RETIRADA DE PONTOS	Qtde Mensal	4	4	4	4	4	4	4	4	4	4	4	4
	Variação		0,00	0,00	0,00	0,00	0,00	0,00	0,00	0,00	0,00	0,00	0,00
RETOSIGMOIDOSCOPIA	Qtde Mensal	3	3	3	3	3	3	3	3	3	3	3	3
	Variação		0,00	0,00	0,00	0,00	0,00	0,00	0,00	0,00	0,00	0,00	0,00
REUMATOLOGIA	Qtde Mensal	10	9	9	9	9	11	7	7	7	7	8	7
	Variação		-10,00	0,00	0,00	0,00	22,22	-36,36	0,00	0,00	0,00	14,29	-12,50
R.P.G.	Qtde Mensal	5	5	6	6	6	6	6	6	6	6	6	6
	Variação		0,00	20,00	0,00	0,00	0,00	0,00	0,00	0,00	0,00	0,00	0,00
S.A.O. - SERVIÇO DE ATENDIMENTO AO OBESO	Qtde Mensal	1	1	1	1	1	1	1	1	1	1	1	1
	Variação		0,00	0,00	0,00	0,00	0,00	0,00	0,00	0,00	0,00	0,00	0,00
TODAS	Qtde Mensal	50	51	43	48	48	48	50	52	59	59	60	60
	Variação		2,00	-15,69	11,63	0,00	0,00	4,17	4,00	13,46	0,00	1,69	0,00
TOMOGRAFIA COMPUTADORIZADA	Qtde Mensal	4	4	4	4	4	4	4	4	4	4	4	4
	Variação		0,00	0,00	0,00	0,00	0,00	0,00	0,00	0,00	0,00	0,00	0,00
TONOMETRIA E MAPEAMENTO	Qtde Mensal	29	29	28	28	27	27	28	29	32	32	32	32
	Variação		0,00	-3,45	0,00	-3,57	0,00	3,70	3,57	10,34	0,00	0,00	0,00
UROLOGIA	Qtde Mensal	32	32	32	32	32	31	32	32	35	35	35	37
	Variação		0,00	0,00	0,00	0,00	-3,13	3,23	0,00	9,38	0,00	0,00	5,71

Valor Bruto - Dezembro/2025 R\$ 4.749.175,06



COMPARATIVO VALOR BRUTO PAGAMENTOS PRESTADORES DE SERVIÇO ASSISTÊNCIA MÉDICA
ANOS 2018 A 2025



COMPARATIVO VALOR BRUTO PAGAMENTOS PRESTADORES DE SERVIÇO ASSISTÊNCIA MÉDICA - ANOS 2018 A 2025

Mês/Ano	2018	2019	2020	2021	2022	2023	2024	2025
Valor Bruto - Janeiro	R\$ 2.295.507,72	R\$ 2.701.695,34	R\$ 3.176.937,93	R\$ 2.022.677,70	R\$ 2.609.789,44	R\$ 3.313.324,28	R\$ 3.137.339,48	R\$ 4.283.424,00
Valor Bruto - Fevereiro	R\$ 1.815.175,16	R\$ 2.636.295,91	R\$ 2.858.826,60	R\$ 2.235.258,30	R\$ 2.452.990,24	R\$ 3.134.377,86	R\$ 4.165.091,51	R\$ 3.826.591,83
Valor Bruto - Março	R\$ 2.365.231,09	R\$ 2.350.866,55	R\$ 2.754.474,51	R\$ 2.409.812,64	R\$ 3.215.712,42	R\$ 3.261.703,65	R\$ 3.429.328,04	R\$ 4.306.038,80
Valor Bruto - Abril	R\$ 2.806.217,64	R\$ 2.666.181,33	R\$ 2.251.804,85	R\$ 2.411.527,88	R\$ 2.848.553,91	R\$ 3.035.051,95	R\$ 4.074.350,64	R\$ 4.077.163,16
Valor Bruto - Maio	R\$ 2.664.124,49	R\$ 3.098.306,98	R\$ 2.169.342,14	R\$ 2.988.534,25	R\$ 3.352.910,88	R\$ 3.506.190,35	R\$ 3.946.560,56	R\$ 4.629.903,96
Valor Bruto - Junho	R\$ 3.040.480,31	R\$ 3.246.235,15	R\$ 2.753.030,21	R\$ 3.007.139,52	R\$ 3.191.500,58	R\$ 3.897.252,57	R\$ 3.524.196,33	R\$ 4.182.126,67
Valor Bruto - Julho	R\$ 3.020.833,00	R\$ 3.079.112,61	R\$ 2.222.702,77	R\$ 3.455.062,28	R\$ 3.894.453,06	R\$ 4.323.960,99	R\$ 4.049.454,91	R\$ 4.800.785,93
Valor Bruto - Agosto	R\$ 2.950.804,01	R\$ 3.047.795,16	R\$ 2.283.293,06	R\$ 2.801.949,21	R\$ 3.656.072,40	R\$ 3.957.413,95	R\$ 4.605.596,05	R\$ 4.748.477,94
Valor Bruto - Setembro	R\$ 2.635.941,95	R\$ 2.946.306,03	R\$ 3.080.902,89	R\$ 2.875.061,78	R\$ 3.586.512,15	R\$ 4.368.779,59	R\$ 3.998.065,46	R\$ 4.503.408,39
Valor Bruto - Outubro	R\$ 3.230.711,35	R\$ 3.144.660,84	R\$ 2.865.687,34	R\$ 3.058.108,16	R\$ 3.476.656,12	R\$ 4.515.541,50	R\$ 4.272.060,01	R\$ 4.530.850,34
Valor Bruto - Novembro	R\$ 2.913.073,61	R\$ 2.834.626,90	R\$ 3.021.521,41	R\$ 3.313.068,65	R\$ 3.520.211,56	R\$ 4.366.399,17	R\$ 4.537.089,10	R\$ 4.521.048,11
Valor Bruto - Dezembro	R\$ 2.508.455,79	R\$ 2.625.201,02	R\$ 2.640.855,49	R\$ 3.276.267,43	R\$ 3.117.660,70	R\$ 4.606.536,46	R\$ 5.383.729,10	R\$ 4.749.175,06
Valor Total Anual	R\$ 32.246.556,12	R\$ 34.377.283,82	R\$ 32.079.379,20	R\$ 33.854.467,80	R\$ 38.923.023,46	R\$ 46.286.532,32	R\$ 49.122.861,19	R\$ 53.158.994,19