

Aos Membros do Conselho Deliberativo do IPASEM–NH

(Nomeação e posse através dos Decretos Municipais nº 9.513/2020, nº 9.580/2021, nº 9.823/2021, 10.324/2022 e 10.605/2023)

Pauta para a Reunião Ordinária do Conselho Deliberativo

Data: 25/11/2025

Horário: às 8h30min

PAUTA:

- 1) Prestação de Contas outubro/2025;
- 2) Demandas jurídicas do IPASEM-NH no período de 28/10/2025 a 24/11/2025;
- 3) Rentabilidade e Carteira de Investimentos de outubro/2025 e política de investimentos da Assistência e Previdência para 2026;
- 4) Apresentação do déficit financeiro da Previdência em outubro /2025;
- 5) Deliberação acerca a criação de estrutura de controle interno no RPPS para fins do Pró-Gestão;
- 6) Assuntos gerais;
- 7) Data da próxima reunião ordinária: 16/12/2025.


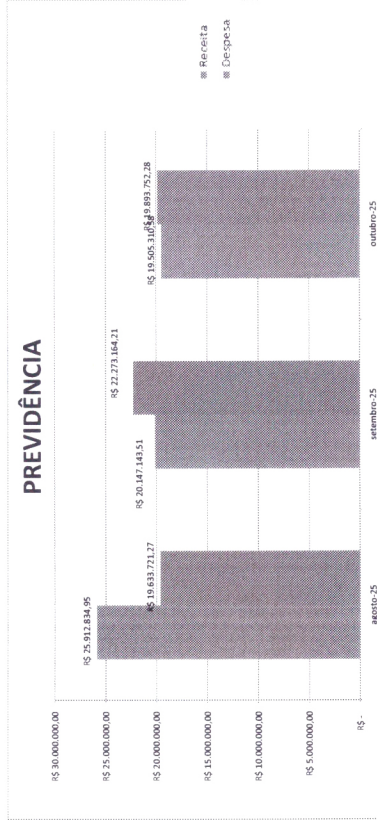
Saudações,

Deisi Suzana da Silva Schacht

Presidente do Conselho Deliberativo do IPASEM-NH

PREVIDÊNCIA											
	jan-eiro-25	fevereiro-25	março-25	abril-25	maio-25	junho-25	junho-25	setembro-25	outubro-25	novembro-25	dezembro-25
Contribuições (Servidor)	R\$ 7.324.336,09	R\$ 4.713.305,53	R\$ 4.664.256,70	R\$ 4.708.363,24	R\$ 4.728.192,41	R\$ 4.726.313,60	R\$ 4.857.840,69	R\$ 5.021.419,02	R\$ 5.113.005,50	R\$ 4.923.376,25	R\$ 5.078.109,03
Receita Patrimonial (Investimentos)	R\$ 4.897.457,24	R\$ 3.086.525,58	R\$ 6.654.469,84	R\$ 1.249.771,12	R\$ 3.415.432,40	R\$ 585.739,07	R\$ 732.167,62	R\$ 4.894.606,73	R\$ 759.046,25	R\$ 1.476.081,85	R\$ 2.175.149,70
Outras Receitas Correntes (Comprev)	R\$ 1.036.964,53	R\$ 2.282.254,33	R\$ 1.569.890,91	R\$ 1.461.057,80	R\$ 1.481.839,48	R\$ 1.531.231,87	R\$ 1.218.580,62	R\$ 1.341.626,20	R\$ 1.42.289,47	R\$ 2.553.765,82	R\$ 14.039.600,93
Receitas Correntes Intra (Patronal)	R\$ 18.048.216,07	R\$ 9.538.868,63	R\$ 9.538.822,77	R\$ 9.713.915,98	R\$ 9.778.459,13	R\$ 9.782.296,39	R\$ 9.612.535,95	R\$ 10.713.859,81	R\$ 10.085.816,68	R\$ 6.957.453,61	R\$ 10.085.816,68
Parcelamentos	R\$ 6.898.028,51	R\$ 3.441.944,00	R\$ 3.938.607,69	R\$ 4.034.194,00	R\$ 4.068.459,53	R\$ 4.093.259,53	R\$ 4.116.459,53	R\$ 4.176.609,53	R\$ 4.136.459,53	R\$ 4.136.459,53	R\$ 4.136.459,53
Outras Receitas Correntes	R\$ 38.205.640,44	R\$ 26.662.622,47	R\$ 20.462.332,82	R\$ 21.109.576,89	R\$ 21.400.543,20	R\$ 20.718.208,47	R\$ 20.546.405,84	R\$ 25.912.834,95	R\$ 20.177.443,51	R\$ 13.187,84	R\$ 81.186,25
RECEITAS	R\$ 15.176.797,62	R\$ 19.284.136,98	R\$ 19.286.460,45	R\$ 19.264.512,07	R\$ 19.240.423,96	R\$ 19.676.633,01	R\$ 20.553.173,34	R\$ 22.273.721,27	R\$ 22.273.164,21	R\$ 19.893.752,28	R\$ 19.893.752,28
DESPESAS	R\$ 15.028.852,82	R\$ 7.378.485,49	R\$ 1.165.872,37	R\$ 1.905.064,82	R\$ 4.260.119,24	R\$ 1.054.585,46	R\$ 6.767,90	R\$ 6.279.113,68	R\$ 2.116.020,70	R\$ 388.441,70	R\$ 38.530.863,88
RESULTADO											

ASSISTÊNCIA											
	jan-eiro-25	fevereiro-25	março-25	abril-25	maio-25	junho-25	junho-25	setembro-25	outubro-25	novembro-25	dezembro-25
Contribuições (Servidor)	R\$ 7.748.518,07	R\$ 3.152.319,19	R\$ 1.143.761,40	R\$ 1.154.284,03	R\$ 1.160.291,90	R\$ 1.163.680,83	R\$ 1.193.070,28	R\$ 1.227.558,82	R\$ 1.231.444,78	R\$ 1.213.959,45	R\$ 12.414.188,75
Receita Patrimonial (Investimentos)	R\$ 451.146,72	R\$ 375.400,40	R\$ 374.099,13	R\$ 423.494,03	R\$ 419.671,31	R\$ 403.112,14	R\$ 460.462,33	R\$ 423.000,62	R\$ 440.094,43	R\$ 448.502,01	R\$ 4.217.773,12
Outras Receitas Correntes (Copar)	R\$ 252.771,81	R\$ 241.482,30	R\$ 208.813,07	R\$ 208.983,24	R\$ 331.444,52	R\$ 223.068,37	R\$ 390.011,41	R\$ 11.567,30	R\$ 266.460,07	R\$ 277.313,80	R\$ 2.417.515,89
Receitas de Capital (amortização do copar)	R\$ 352.700,31	R\$ 365.606,54	R\$ 374.016,21	R\$ 334.437,28	R\$ 240.101,46	R\$ 356.549,78	R\$ 241.810,16	R\$ 611.957,56	R\$ 385.453,33	R\$ 399.176,09	R\$ 3.658.877,72
Receitas Correntes Intra (Patronal)	R\$ 123.092,84	R\$ 1.092.682,44	R\$ 1.082.389,28	R\$ 1.091.595,55	R\$ 1.098.072,83	R\$ 1.101.973,99	R\$ 1.087.665,29	R\$ 1.194.336,16	R\$ 1.609.628,66	R\$ 381.147,51	R\$ 9.869.979,55
Parcelamentos	R\$ -	R\$ 2.090.568,32	R\$ 1.053.275,33	R\$ 1.071.000,98	R\$ 1.081.862,02	R\$ 1.091.396,68	R\$ 1.099.194,03	R\$ 1.106.803,10	R\$ 1.114.070,52	R\$ 1.118.713,11	R\$ 10.816.884,09
Outras Rec Correntes (Ressarc. Con. de Coop. Porte Arma)	R\$ 10.605,61	R\$ 33.485,34	R\$ 18.504,29	R\$ 18.504,29	R\$ -	R\$ -	R\$ -	R\$ -	R\$ -	R\$ -	R\$ -
Outras Rec Correntes	R\$ 2.942.805,36	R\$ 5.354.654,53	R\$ 4.253.277,73	R\$ 4.802.299,40	R\$ 4.837.651,67	R\$ 4.393.399,01	R\$ 4.479.456,06	R\$ 4.592.083,04	R\$ 5.101.893,44	R\$ 7.004,06	R\$ 168.422,15
RECEITAS	R\$ 3.392.805,17	R\$ 5.958.469,87	R\$ 4.863.274,69	R\$ 4.861.384,97	R\$ 4.817.644,19	R\$ 4.592.501,40	R\$ 5.191.047,99	R\$ 4.704.524,16	R\$ 5.114.899,99	R\$ 5.455.886,29	R\$ 48.584.201,27
DESPESAS	R\$ 448.913,51	R\$ 604.835,34	R\$ 590.046,96	R\$ 58.065,37	R\$ 475.992,32	R\$ 239.162,29	R\$ 711.591,53	R\$ 112.641,12	R\$ 213.045,23	R\$ 1.299.973,16	R\$ 4.868.371,02
RESULTADO											



Luciane Schnur
Coordenadora Contabilidade
CRC/RS 099.888/0-6



INSTITUTO DE PREVIDÊNCIA E ASSISTÊNCIA DOS SERVIDORES MUNICIPAIS DE
NOVO HAMBURGO

**POLÍTICA DE INVESTIMENTOS DOS RECURSOS
DA ASSISTÊNCIA À SAÚDE DO
IPASEM**

2026 /2027

SUMÁRIO

1 . INTRODUÇÃO	4
2. OBJETIVOS	4
2.1. OBJETIVO GERAL	4
2.2. OBJETIVOS ESPECÍFICOS	4
3. VIGÊNCIA	5
4. DIVULGAÇÃO E TRANSPARÊNCIA	5
5. GESTÃO DOS RECURSOS FINANCEIROS	6
5.1. MODELO DE GESTÃO	6
5.2. ESTRUTURA ORGANIZACIONAL DE GESTÃO	6
5.2.1. CONSELHO DELIBERATIVO	7
5.2.2. DIRETORIA EXECUTIVA	7
5.2.3. CONSELHO FISCAL	7
5.2.4. COMITÊ DE INVESTIMENTOS	8
5.2.5. RESPONSÁVEL PELA GESTÃO DOS INVESTIMENTOS	9
6. RENTABILIDADE PROJETADA	10
7. AVALIAÇÃO DOS CENÁRIOS POLÍTICO-ECONÔMICOS E ANÁLISES SETORIAIS: PERSPECTIVAS PARA OS INVESTIMENTOS	11
7.1. CENÁRIO POLÍTICO E MACROECONÔMICO	11
7.1.1. CENÁRIO ECONÔMICO INTERNACIONAL	12
7.1.2. CENÁRIO ECONÔMICO NACIONAL	15
8. CRITÉRIOS DE CONTRATAÇÃO E ADMINISTRAÇÃO DE CARTEIRAS DE INVESTIMENTOS DE RENDA FIXA E VARIÁVEL E ESTRATÉGIAS DE ALOCAÇÃO	17
8.1. CRITÉRIOS PARA SELEÇÃO DE INSTITUIÇÕES FINANCEIRAS	17
8.2. CONTROLE DE RISCOS	18
8.3. DIRETRIZES PARA ALOCAÇÃO DOS RECURSOS FINANCEIROS	21
8.3.1. CRITÉRIOS E ESTRATÉGIAS DE INVESTIMENTO, CARREGAMENTO DE POSIÇÃO E DESINVESTIMENTO – FORMAÇÃO DE PREÇOS	21
8.3.2. ATOS ELEGÍVEIS	23

8.3.3. VEDAÇÕES, RESTRIÇÕES E LIMITES ESTABELECIDOS PARA INVESTIMENTO, INCLUSIVE DE CONCENTRAÇÃO PARA TÍTULOS E VALORES MOBILIÁRIOS DE EMISSÃO OU COBRIGAÇÃO DE UMA MESMA PESSOA JURÍDICA OU PARTES RELACIONADAS	25
8.3.4. ESTRATÉGIAS DE ALOCAÇÃO	27
8.4. RELATÓRIOS GERENCIAIS DE ACOMPANHAMENTO DA CARTEIRA DE INVESTIMENTOS	29
9. PATRIMÔNIO ADMINISTRÁVEL E DESEMPENHO DA CARTEIRA	30
10. DISPOSIÇÕES GERAIS	31

ÍNDICE DE TABELAS

Tabela 1.- Expectativas de Mercado através da Mediana	10
Tabela 2 - Expectativas de Mercado	17
Tabela 3 - Notas de classificação de risco de crédito - RATING MÍNIMO PARA CLASSIFICAÇÃO COMO GRAU DE INVESTIMENTO	21
Tabela 4 - Alocação Estratégica para o exercício de 2026	28
Tabela 5 - Alocação Estratégica para 2027	29

1 . INTRODUÇÃO

A presente Política de Investimentos estabelece os princípios e diretrizes que devem reger os investimentos dos recursos financeiros do IPASEM – Instituto de Previdência e Assistência dos Servidores Municipais de Novo Hamburgo, bem como a forma de gerenciamento dos investimentos e desinvestimentos desses recursos financeiros, com o objetivo de promover segurança, liquidez e rentabilidade, a fim de assegurar o equilíbrio financeiro entre seus ativos e passivos. A Política de Investimentos, portanto, integra um dos processos estratégicos e gerenciais do IPASEM, na medida em que objetiva assegurar a adequada administração dos seus ativos financeiros, visando a sua sustentabilidade.

As diretrizes desta Política de Investimentos foram projetadas tendo em vista a perspectiva político-econômica nacional e internacional, através da análise do panorama traçado a partir de dados e cenários obtidos pelos meios oficiais de divulgação econômica interna e externa, tais como Banco Central do Brasil, Comitê de Política Monetária – COPOM, Instituto Brasileiro de Geografia e Estatística – IBGE, Federal Reserve (FED), Banco Central Europeu (BCE), entre outros.

2. OBJETIVOS

2.1. OBJETIVO GERAL

Definir estratégia para alocação dos recursos entre os segmentos de aplicação, observando a respectiva carteira de investimentos de acordo com o perfil das obrigações do Instituto, e considerando a manutenção do equilíbrio financeiro.

2.2. OBJETIVOS ESPECÍFICOS

- Buscar atingir a rentabilidade definida nesta política, através de alocações em produtos e ativos com risco adequado ao perfil e situação patrimonial da Assistência à Saúde.
- Proporcionar ao Conselho Deliberativo, à Diretoria do Instituto e ao Comitê de Investimentos, uma definição das diretrizes básicas, dos limites de risco, da rentabilidade mínima a ser buscada, da adequação aos ditames legais e da estratégia de alocação dos recursos;
- Garantir transparência e ética e nos processos de investimentos, que devem seguir as diretrizes estabelecidas neste documento;

- Definir critérios de segurança, rentabilidade, solvência e liquidez para aplicação dos recursos financeiros da Assistência à Saúde.
- Assegurar que os gestores, conselheiros e segurados tenham claro entendimento dos objetivos e restrições nos processos de investimentos.

3. VIGÊNCIA

Esta política de investimento será válida para os anos de 2026 e 2027, podendo ocorrer durante este período, correções e alterações para se adequar a mudanças na legislação aplicável, ou quando consideradas necessárias pela gestão do IPASEM e/ou pelo Comitê de Investimentos, submetida à apreciação e aprovação do Conselho Deliberativo.

4. DIVULGAÇÃO E TRANSPARÊNCIA

Todas as informações de caráter relevante sobre a gestão das aplicações financeiras da Assistência à Saúde serão disponibilizadas através da página da Internet do IPASEM, no endereço www.ipasemnh.com.br/politica.php.

Serão disponibilizados, na periodicidade destacada, documentos e relatórios contendo as seguintes informações:

- ❖ A política de investimentos e suas revisões, no prazo de até trinta dias, a partir da data de sua aprovação;
- ❖ Relatórios mensais detalhados sobre a rentabilidade, os riscos das diversas modalidades de operações realizadas nas aplicações dos recursos da Assistência à Saúde e a aderência a esta política de investimentos e suas revisões, depois de submetidos às instâncias superiores de deliberação e controle;
- ❖ As datas e locais das reuniões do Conselho Deliberativo, do Conselho Fiscal e do Comitê de Investimentos.

5. GESTÃO DOS RECURSOS FINANCEIROS

5.1. MODELO DE GESTÃO

A gestão dos recursos será feita através de gestão própria, o que significa que as aplicações financeiras serão realizadas diretamente pelo IPASEM.

Antes de submetidas à aprovação do (a) Diretor (a) Presidente, as aplicações e resgates dos recursos financeiros deverão ser discutidos pelo Comitê de Investimentos do IPASEM, que atuará como órgão auxiliar no processo decisório quanto à execução da política de investimentos, cujas decisões serão registradas em ata.

O IPASEM também conta com a MOSAICO CONSULTORIA FINANCEIRA LTDA, contrato de Prestação de Serviços nº 19/2023 de 31/07/23, empresa de consultoria e assessoria especializada para avaliar de forma sistemática o desempenho, exposição a risco e adequação à Política de Investimentos dos fundos que formam a carteira de ativos da entidade, bem como avaliar novos produtos para aplicação no mercado. O Relatório fornecido pela consultoria supracitada deverá ser analisado pelo Comitê de Investimentos, que emitirá parecer sobre a concordância ou a não concordância do referido relatório.

5.2. ESTRUTURA ORGANIZACIONAL DE GESTÃO

Conforme a Lei Municipal 154, de 24 de Dezembro de 1992, a estrutura organizacional do IPASEM compreende os seguintes órgãos para tomada de decisões de Investimento e fiscalização dos recursos financeiros:

- Conselho Deliberativo
- Diretoria Executiva
- Conselho Fiscal

Ainda, a Resolução nº 09, de 24 de Julho de 2012, do Conselho Deliberativo, alterada pela Lei Municipal nº 2.991 de 07 de março de 2017, e Lei Municipal nº 3.091 de 05 de março de 2018, criou o **Comitê de Investimentos do IPASEM**, órgão autônomo e consultivo, com finalidade de fornecer subsídios para execução da política de investimentos do Instituto.

No que se refere à **movimentação dos recursos financeiros** do IPASEM, entre elas, as aplicações financeiras, a Entidade considerar-se-á obrigada quando representada pelo seu **Diretor**

Presidente em conjunto com o Diretor de Administração ou Tesoureiro, de acordo com o Art. 8º, Inciso I, da Lei Municipal 154, de 24 de Dezembro de 1992.

5.2.1. CONSELHO DELIBERATIVO

Quanto à matéria pertinente à tomada de decisões sobre investimentos, o Conselho Deliberativo possui as seguintes atribuições legais, de acordo com a Lei Municipal 154/1992:

Art. 5º - Compete ao Conselho Deliberativo:

VIII - Fiscalizar a execução e aprovar semestralmente os planos de investimentos e atividades da entidade;

XII - Autorizar planos de investimentos e de aplicações financeiras;

5.2.2. DIRETORIA EXECUTIVA

Quanto à matéria pertinente à tomada de decisões sobre investimentos, a Diretoria Executiva possui as seguintes atribuições legais, conforme a Lei Municipal nº 154/1992:

Art. 7º - A Diretoria Executiva, órgão de administração executiva e representação legal do Instituto, é composta de 2 (dois) membros, designados, respectivamente, Diretor Presidente e Diretor de Administração, nomeados e destituíveis a qualquer tempo, individual ou coletivamente, pelo Conselho Deliberativo.

Art. 10. Respeitadas as competências definidas em lei e restrições retro enunciadas, cabe ao Diretor Presidente:

III - gerir os recursos econômicos e financeiros do Instituto, e responder pela escrituração contábil;

§ 1º Respeitadas as competências definidas em lei e restrições retro enunciadas, cabe ao Diretor de Administração:

II - colaborar com Diretor-Presidente na gestão e supervisão das atividades e interesses do Instituto;

5.2.3. CONSELHO FISCAL

Quanto à matéria pertinente à fiscalização das aplicações financeiras, o Conselho fiscal possui as seguintes atribuições legais, de acordo com a Lei Municipal nº 154/1992:

Art. 13 - Compete ao Conselho Fiscal:

I - Fiscalizar os atos dos Diretores e verificar o cumprimento de seus deveres legais e regulamentares;

IV - Examinar todas as contas, escrituração, documentos, registros contábeis e demais papéis do Instituto, suas operações e demais atos praticados pela Diretoria Executiva;

5.2.4. COMITÊ DE INVESTIMENTOS

Criado pela Resolução nº 09, de 24 de Julho de 2012, do Conselho Deliberativo, alterada pela Lei Municipal nº 2.991 de 07 de março de 2017, e Lei Municipal nº 3.091 de 05 de março de 2018, o Comitê de Investimentos possui, até a data de elaboração desta Política de Investimentos, a seguinte composição:

- 1) Janara Renata Haefliger (Gestora de Investimentos, Responsável Cobrança de Dívida Ativa/IPASEM) – Certificação CP RPPS CGINV I válida até 23/05/2027;
- 2) Leonardo Stein (Agente de Seguridade Social/IPASEM) – Certificação CP RPPS CGINV I válida até 22/11/2028;
- 3) Ricardo Contreiras Rodrigues (Auditor Fiscal de Tributos Municipal/PMNH) - Certificação CP RPPS CGINV I, válida até 19/12/2028; e
- 4) Juliana Michellon (Contadora/CMNH) - Certificação CP RPPS CGINV I, válida até 11/11/2026.

A Lei Municipal 154/1992 (Redação acrescida pela Lei Municipal nº 2.991 de 07 de março de 2017, e alterada pela Lei Municipal nº 3.091 de 05 de março de 2018) rege o funcionamento do Comitê de Investimentos:

Art. 13-A. O Comitê de Investimentos é um órgão autônomo e consultivo, cuja finalidade é fornecer subsídios na execução da política de investimentos do IPASEM, relativos aos Fundos de Previdência e Assistência.

Parágrafo único. O Comitê será regido por esta Lei, devendo observar as disposições do Conselho Monetário Nacional, especialmente aquelas que regulam as aplicações financeiras dos recursos dos Regimes Próprios de Previdência instituídos pela União, Estados, Distrito Federal e Municípios.

Art. 13-B O Comitê de Investimentos constituir-se-á de 04 (quatro) membros, com a seguinte composição:

I - 02 (dois) servidores do quadro do IPASEM indicados pelo Diretor-Presidente;

II - 02 (dois) servidores públicos indicados pelo Conselho Deliberativo do IPASEM, dentre aqueles integrantes do quadro de servidores do Município de Novo Hamburgo.

§ 1º O Comitê será presidido pelo respectivo integrante que portar a certificação profissional de que trata o artigo 2º, da Portaria/MPS nº 155, de 15 de Maio de 2008, escolhido dentre seus pares, mediante eleição.

§ 2º Os membros terão mandato de 2 anos, admitida recondução por igual período, podendo ser exonerados a qualquer tempo, por decisão do Diretor-Presidente ou do Conselho Deliberativo em relação às suas respectivas indicações.

§ 3º Perderá o mandato o Membro do Comitê que deixar de comparecer a 3 (três) reuniões consecutivas, ou 5 (cinco) reuniões alternadas, sem motivo justificado.

§ 4º As deliberações somente poderão ocorrer com o quórum mínimo de 03 (três) membros.

Art. 13-C O Comitê de Investimentos realizará reuniões ordinárias mensais.

§ 1º O Comitê reunir-se-á, extraordinariamente, sempre que necessário, mediante convocação do respectivo Presidente, do Presidente do Conselho Deliberativo ou do Diretor(a) Presidente do IPASEM.

§ 2º Em todas as reuniões do Comitê de Investimentos será lavrada ata, narrando todas as circunstâncias que ali ocorrem, bem como assuntos discutidos que, depois de firmada pelos presentes, será devidamente arquivada.

§ 3º Os pareceres do Comitê serão aprovados por maioria simples dos votos para então serem submetidos à aprovação do Diretor(a) Presidente do IPASEM, devendo ser acostada a ata da reunião que o aprovou.

§ 4º Em caso de empate, o Presidente do Comitê exercerá o voto de qualidade.

§ 5º As reuniões do Comitê de Investimentos serão coordenadas pelo seu respectivo Presidente que ficará responsável também pela elaboração das Atas mencionadas neste artigo.

Art. 13-D Os Membros do Comitê de Investimentos deverão elaborar a Política Anual de Investimentos e apresentá-la ao Conselho Deliberativo para aprovação, a qual deverá ocorrer até a data limite estabelecida para o respectivo ano em Regulamento da Secretaria de Previdência, para aplicação no exercício seguinte, observadas as disposições e resoluções atinentes do Conselho Monetário Nacional.

Art. 13-E A maioria dos membros do Comitê de Investimentos deverá ter sido aprovado em exame de certificação (CPA-10).

Art. 13-F O Comitê deverá elaborar relatórios trimestrais detalhados ao final de cada período a que se referir, sobre a rentabilidade e risco das diversas modalidades de operações realizadas pelo regime próprio com títulos, valores imobiliários e demais ativos alocados nos seguimentos de renda fixa, renda variável e imóveis.

Art. 13-G Os membros do Comitê de Investimentos deverão observar criteriosamente o disposto na legislação e demais atos normativos federais aplicáveis à espécie, especificamente a Resolução nº 3.922/10 do Conselho Monetário Nacional, e suas alterações, e Portaria nº 155/08 do Ministério da Previdência Social ou os atos normativos subsequentes que os vierem a substituir ou complementarem.

5.2.5. RESPONSÁVEL PELA GESTÃO DOS INVESTIMENTOS

O responsável pela gestão dos recursos da ASSISTÊNCIA À SAÚDE deverá ser pessoa física vinculada ao ente federativo ou à unidade gestora do regime como servidor titular de cargo efetivo ou de livre nomeação e exoneração, e apresentar-se formalmente designado para a função por ato da autoridade competente.

Fica nomeada, através da Portaria 67/2023 da Diretora Presidente do IPASEM, a servidora Janara Renata Haefliger como responsável pela gestão dos recursos da Assistência à Saúde do Instituto, detentora da Certificação CP RPPS CGINV I, emitido pelo Instituto Totum de Desenvolvimento e Gestão Empresarial Ltda., com validade até 23 de maio de 2027.

O responsável pela gestão dos recursos da Assistência à Saúde tem como responsabilidades: auxílio na elaboração dos Relatórios Gerenciais dos Investimentos da Assistência à Saúde do Instituto, a prestação de informações sobre os investimentos da Assistência à Saúde aos órgãos do Instituto, quando solicitadas, especialmente ao Comitê de Investimentos, para auxílio no

processo de análise e sugestão de investimentos e desinvestimentos, e à Diretoria Executiva do Instituto para que esta tome a decisão final sobre os investimentos e desinvestimentos financeiros do IPASEM.

6. RENTABILIDADE PROJETADA

Visando a garantia do equilíbrio financeiro entre os ativos e as obrigações da Assistência à Saúde, para o período de curto prazo, a gestão da alocação dos recursos financeiros, nos exercícios de 2026 e 2027, deverá ter sempre como objetivo atingir a Rentabilidade Projetada, sugerida pelo Comitê de Investimentos, aprovada pela Direção do IPASEM e apresentada ao Conselho Deliberativo do IPASEM.

A rentabilidade projetada dos recursos da Assistência à Saúde considerou a expectativa da taxa básica de juros - SELIC, para os anos de 2026 e 2027.

A data da base de dados da análise foi o dia 31/10/2025, do relatório FOCUS Distribuições de Frequência e Expectativas de Mercado do Banco Central, conforme as tabelas:

Tabela 1.- Expectativas de Mercado através da Mediana

EXPECTATIVA DE MERCADO ATRAVÉS DA MEDIANA								
IPCA %			TAXA SELIC NOMINAL %			SELIC REAL (TAXA SELIC - IPCA)		
2025	2026	2027	2025	2026	2027	2025	2026	2027
4,55	4,20	3,80	15,00	12,25	10,50	10,00%	7,73%	6,45%

A rentabilidade projetada foi definida pela expectativa de rentabilidade do CDI, sendo a taxa Selic -0,10 pontos percentuais. A rentabilidade projetada para 2027 poderá ser revisada no final de 2026 conforme o cenário futuro.

Os critérios utilizados na definição da projeção de rentabilidade foram as expectativas para o IPCA e para a taxa SELIC nos respectivos períodos, a análise da evolução do Patrimônio investido em 2025, análise de cenário econômico e financeiro e os relatórios financeiros de 2025. A carteira da Assistência à Saúde possui seus recursos alocados em fundos de investimento que acompanham o índice CDI e IRF- M 1, por motivos de liquidez e de rentabilidade. A escolha desses ativos se dá em função das obrigações financeiras do fundo de Assistência à Saúde ter como característica o curto prazo e não a capitalização para longo prazo.

Expectativas de Mercado através da Mediana

Figura -1Relatório FOCUS, outubro 2025

Mediana Agregado	IPCA			Selic			PIB			Câmbio		
	2025	2026	2027	2025	2026	2027	2025	2026	2027	2025	2026	2027
	31/10/25	4.55	4.20	3.80	15.00	12.25	10.50	2.16	1.78	1.90	5.41	5.50

7. AVALIAÇÃO DOS CENÁRIOS POLÍTICO-ECONÔMICOS E ANÁLISES SETORIAIS: PERSPECTIVAS PARA OS INVESTIMENTOS

A gestão do Instituto poderá adotar critérios para avaliação e escolha dos fundos de investimento, observando as características e perfis de risco de cada fundo.

As características abrangem, entre outras, meta de rentabilidade e limite de exposição ao risco, acompanhamento e monitoramento de desempenho e enquadramento quanto a Resolução vigente.

O Comitê de Investimento deverá auxiliar na elaboração da estratégia de investimento do Instituto, baseada na análise do cenário macroeconômico e nas expectativas do mercado para curto, médio e longo-prazo. O Comitê de Investimentos deverá, ademais, analisar os relatórios fornecidos pela empresa de consultoria contratada, contendo a rentabilidade e o risco das diversas modalidades de operações realizadas pelo Instituto alocados nos seguimentos de renda fixa. E também, conforme o regimento do Comitê de Investimentos do IPASEM, o Comitê realizará reuniões ordinárias mensais e extraordinárias, sempre que necessário, com o objetivo de avaliar e acompanhar as mudanças do cenário para investimentos.

7.1. CENÁRIO POLÍTICO E MACROECONÔMICO

A rentabilidade das aplicações financeiras do Instituto depende e é altamente influenciada pelos cenários político, macroeconômico nacional e internacional, que impactam positivamente ou negativamente o desempenho da carteira de investimentos. Nesse sentido, a análise de cenários é fundamental para a definição da estratégia de investimento dos recursos do Regime Próprio. Dessa forma, o objetivo e os limites de alocação estabelecidos nesta política de investimentos foram elaborados tendo em vista as expectativas políticas e econômicas, como taxa de inflação, de juros, de crescimento do PIB e de câmbio, entre outras variáveis da economia doméstica e global.

7.1.1. CENÁRIO ECONÔMICO INTERNACIONAL

As análises do cenário político-econômico internacional apresentado nesta Política de Investimentos foram realizadas pela MOSAICO CONSULTORIA FINANCEIRA LTDA, no mês de setembro/2025.

ESTADOS UNIDOS

Inflação e Atividade Econômica

Os dados de inflação disponíveis dos EUA em setembro revelaram uma aceleração moderada, com o CPI mensal subindo 0.3% (acima dos 0.2% esperados) e o anual alcançando 2.99%, enquanto o núcleo (excluindo alimentos e energia) avançou 0.2% mensal e 2.95% anual, de acordo com a divulgação do Fed de Cleveland, já que o relatório oficial foi adiado pelo shutdown governamental.

Para o PCE de agosto, o índice preferido do Fed, o núcleo anual manteve-se em 2.9% após alta de 0.2% mensal, com o headline em 2.7% anual e 0.1% mensal, conforme dados do BEA. Economistas do Fed de Dallas atribuíram a manutenção do núcleo PCE em 2.9% a fatores como salários e serviços, com projeções de moderação gradual para 2026, mas alertando para riscos de tarifas e déficits fiscais que poderiam reacender pressões.

O PIB norte americano do segundo trimestre de 2025, foi revisado para um crescimento anualizado de 3,8%, de acordo com a terceira estimativa divulgada pelo Bureau of Economic Analysis (BEA). Essa revisão representa um aumento significativo em relação à estimativa anterior de 3,3%, impulsionado principalmente por um consumo mais robusto por parte dos consumidores americanos, que responderam por grande parte da atualização positiva. Esse desempenho econômico reflete uma resiliência notável da economia dos EUA, mesmo diante de desafios como inflação persistente e incertezas políticas, superando as expectativas de analistas que previam uma expansão mais modesta. O upgrade no PIB foi atribuído a fatores como o aumento nos gastos com bens e serviços, com destaque para o setor de consumo pessoal, que cresceu a uma taxa revisada de 3,5%, e investimentos em estoques privados que contribuíram positivamente para o indicador. No entanto, o crescimento foi parcialmente contrabalançado por uma desaceleração nas exportações líquidas e um modesto avanço nos investimentos fixos não residenciais. Economistas destacam que essa revisão pode complicar as decisões do Federal Reserve em relação às taxas de juros, já que uma economia mais forte reduz a urgência de cortes agressivos, embora ainda haja preocupações com o mercado de trabalho e o risco de recessão.

No contexto mais amplo, o PIB de 3,8% marca o ritmo de expansão mais rápido em quase dois anos, sinalizando uma recuperação vigorosa pós-pandemia e impulsionando otimismo nos mercados financeiros. Analistas da Reuters e do BBC observam que esse resultado pode influenciar as projeções para o terceiro trimestre, com estimativas iniciais apontando para um crescimento chegando em até 3,9%, conforme apontado pelo Federal Reserve de Atlanta. Essa performance reforça a posição dos EUA como uma das economias mais dinâmicas globalmente, mas também levanta questões sobre sustentabilidade a longo prazo, especialmente com déficits fiscais elevados e tensões comerciais internacionais.

Taxa de Juros

Na esperada decisão do dia 17 de setembro, o Fed cortou a taxa de juros em 25 pontos base, para o intervalo de 4,00% - 4,25%, o primeiro corte do ano, com decisão de 11-1 no FOMC (dissenso de Stephen Miran, indicado por Trump). A decisão por impulsionada principalmente por enfraquecimento do mercado de trabalho apesar da inflação (PCE) permanecer em patamares bastante acima da meta de 2%. Em decisão que visa o chamado *soft landing*. Powell enfatizou equilíbrio de riscos, com projeções revisadas para PIB 1,6% em 2025, desemprego 4,5% e inflação acima 2% por mais um ano, sinalizando dois cortes adicionais.

Em decisão que visa o chamado *soft landing*. Powell enfatizou equilíbrio de riscos, com projeções revisadas para PIB 1,6% em 2025, desemprego 4,5% e inflação acima 2% por mais um ano, sinalizando dois cortes adicionais.

ZONA DO EURO

Inflação, Juros e Atividade Econômica

Os índices de inflação na Zona do Euro apresentaram uma leve aceleração em setembro, com o Índice de Preços ao Consumidor (CPI) cheio registrando uma variação anual de 2,2%, acima dos 2,0% observados em agosto, enquanto a variação mensal foi de 0,1%. O núcleo do CPI, que exclui itens voláteis como energia e alimentos, subiu para 2,4% na base anual, superando as expectativas de 2,3%, e manteve uma estabilidade mensal modesta.

Na reunião de setembro, o BCE decidiu manter as taxas de juros inalteradas em 2%, conforme amplamente esperado por analistas. Essa pausa reflete um equilíbrio entre o progresso na desinflação onde o crescimento e a inflação parecem alinhados com as projeções, evitando a necessidade de cortes adicionais após reduções anteriores. No contexto mais amplo, o conselho do BCE destacou incertezas globais, incluindo tensões comerciais e pressões salariais, que inclinam os riscos inflacionários para o lado positivo, justificando uma abordagem cautelosa para preservar a

estabilidade financeira. Economistas observam que essa decisão marca o fim de um ciclo de cortes, com foco agora em monitorar dados econômicos para evitar uma recessão, enquanto o banco sinaliza que taxas elevadas podem persistir para ancorar expectativas. A presidente Christine Lagarde destacou projeções revisadas para PIB 1,2% em 2025 (de 0,9%), impulsionado por demanda e acordos comerciais mitigando tarifas US, mas alertou para riscos políticos como crise fiscal na França (déficit acima dos 5%). ECB adotou abordagem data-dependent, sem compromisso de cortes.

PMI composto em setembro subiu para 51,2 pontos, o nível mais alto em 16 meses, ante 51 pontos em agosto, em uma expansão modesta na atividade econômica geral, impulsionada principalmente pelo setor de serviços. No entanto, o PMI de manufatura caiu para 49,8, retornando à contração após um breve período de estabilidade, destacando fraquezas persistentes na indústria devido a demanda global fraca e custos elevados. Essa divergência entre serviços e manufatura reflete uma economia em transição, com otimismo cauteloso para o quarto trimestre, embora riscos de recessão permaneçam se a manufatura não se recuperar

ÁSIA

Inflação e Atividade Econômica na China

Os índices de inflação na China em setembro de 2025 continuaram a sinalizar pressões deflacionárias, com o CPI cheio registrando uma queda anual de -0,3%, ligeiramente melhor que as expectativas de -0,2%, enquanto a variação mensal foi estável. O núcleo do CPI, excluindo alimentos e energia, mostrou uma moderação similar, com deflação persistente impulsionada por demanda fraca e excesso de capacidade.

O PPI, por sua vez, declinou -2,3% anualmente, uma melhora em relação aos -2,9% de agosto, com variação mensal próxima de zero, refletindo estabilização em alguns setores industriais, mas ainda destacando desafios em preços de fábrica devido a tarifas comerciais e desaceleração global. Essas tendências indicam a necessidade de estímulos adicionais para combater a deflação crônica, com economistas prevendo uma recuperação gradual até o final do ano.

O PMI Composto da China em setembro de 2025 mostrou sinais mistos, com o PMI de manufatura subindo para 51,2 pontos, o mais alto em seis meses, impulsionado por exportações, enquanto o PMI oficial permaneceu em contração a 49,8 pontos.

O setor de serviços moderou para 52,9 pontos, refletindo crescimento mais lento na atividade não manufatureira, versus estabilidade de 50 pontos do PMI não manufatureiro. Essa divergência sugere uma recuperação desigual, com otimismo para estímulos, mas vulnerabilidades em demanda global.

7.1.2. CENÁRIO ECONÔMICO NACIONAL

Atividade, Emprego e Renda

O índice PMI composto brasileiro em setembro caiu para 46 pontos, o mais baixo em mais de quatro anos, indicando contração acelerada na atividade econômica, com manufatura em 46,5 pontos e serviços em 49,3 pontos. A queda reflete fraquezas em demanda e custos elevados.

Inflação

Na leitura apurada pelo IBGE, a inflação ao consumidor medida pelo IPCA, mostrou aceleração para 0,48% no mês de setembro, após deflação de -0,11% em agosto, impulsionado por altas na energia elétrica, com variação anual de 4,70%. O núcleo do IPCA manteve pressões moderadas, refletindo impactos sazonais.

Já o IGP-M em setembro registrou 0,42% mensal, com anual acumulado positivo, mas influenciado por custos de produção voláteis. Essas variações destacam uma inflação cheia persistente, acima da meta do Banco Central, exigindo vigilância. Na leitura anual, a alta foi de 5,17% após marcar 5,13% em agosto, ficando um pouco abaixo das projeções de 5,22%. O avanço foi impulsionado principalmente pelo aumento dos custos de habitação, vestuário, despesas pessoais e educação. Por outro lado, houve desaceleração nos preços de alimentos e bebidas, artigos domésticos, transporte, saúde e comunicação.

Câmbio e Bolsa

Em setembro, o Real depreciou ligeiramente frente ao Dólar americano, variando de cerca de R\$ 5,32 para R\$ 5,40, influenciado principalmente pelos ventos econômicos e geopolíticos do exterior. No mês, o dólar recuou 1,94%, refletindo principalmente o diferencial de juros entre as economias de ambos os países.

Em setembro, o Ibovespa, principal índice de renda variável doméstico, fechou praticamente estável, com leve queda de 0,07% aos 147.578 pontos, após atingir um novo recorde intradiário. No acumulado do mês, o índice subiu cerca de 3,37%, refletindo o bom desempenho de ações do setor financeiro, que ajudaram a sustentar o mercado. Já a Petrobras teve queda, pressionada pela baixa nos preços internacionais do petróleo.

Mercado de Renda Fixa

No mês de setembro, a performance dos índices ANBIMA fecharam da seguinte forma: IMA Geral (1,11%), IMA-B 5 (0,71%), IMA-B (0,93%), IMA-B 5+ (1,12%). No grupo dos prefixados, as performances ficaram sob a seguinte forma: IRF-M 1 (1,14%), IRF-M (1,26%) e IRF-M 1+ (1,14%). Quanto aos índices de prazos constantes, IDKA-Pré 2a teve variação de 0,91% no mês enquanto o IDKA-IPCA 2a obteve oscilação de 0,49% no mês.

Perspectivas

A conjuntura econômica doméstica apresenta forte dinamismo e sensibilidade geopolítica, o prêmio de risco de longo prazo exigido pelo mercado apresenta forte correlação e considerável sensibilidade com as expectativas de reformas estruturais a partir de 2026. Desta forma, a depender da direção política e de governo a serem adotados a partir de 2026, a trajetória da dívida, do prêmio de risco, e da expectativa de inflação, podem sofrer com forte volatilidade. Nos Estados Unidos, as incertezas do rumo da relação comercial para com os outros países, em especial a China, traz complexidade na condução da política monetária por parte do Fed, que possui o desafio de traçar cenários possíveis de acordo com variadas medidas adotadas pelo governo federal. O Fed, posto sob o dilema entre controle de inflacionário e estímulo ao mercado de trabalho, se mostra mais inclinado a evitar uma exacerbada desaceleração econômica através dos cortes de juros a serem adotados ao longo de 2025 e em 2026. Para este ano, dois cortes de 25 pontos base são esperados. Neste ritmo de afrouxamento monetário das principais economias desenvolvidas, o diferencial de juros em relação ao Brasil, chamado de carregamento (carry trade) beneficia a moeda doméstica no sentido de atrair fluxo financeiro global para a economia doméstica. Os resultados podem e devem continuar a serem sentidos ao longo de 2025, em que se espera que a moeda local se fortaleça, dado a taxa real de juros que está entre as mais altas do mundo. Nesta ótica, o patamar de 15% da Selic demonstra ser suficientemente alto para trazer o IPCA para os patamares almejados pela autoridade monetária, o que permite que as expectativas de inflação de curto prazo e médio prazo cedam. Frente a volatilidade do cenário econômico no curto prazo, recomendamos cautela aos investidores nos processos decisórios de investimentos. A perspectiva de uma Selic elevada para os próximos meses deve trazer melhores condições para atingimento de meta atuarial por um período mais prolongado e oportunidades de alocação em ativos emitidos pelo Tesouro e por instituições privadas, em que para estes, reforçamos o profundo processo de diligência na escolha dos ativos e seus respectivos emissores. Não obstante, recomendamos que os RPPS diversifiquem sua carteira de investimentos nas classes de ativos recomendadas em nossos periódicos, como ativos de exposição ao exterior e renda variável doméstica que apresenta também, janela de oportunidade de entrada.

Tabela 2 - Expectativas de Mercado

Índices (Mediana Agregado)	2026	2027
IPCA (%)	4,20	3,80
IGP-M (%)	4,08	4,00
Taxa de Câmbio (R\$/US\$)	5,50	5,50
Meta Taxa Selic (%a.a.)	12,25	10,50
Investimentos Direto no País (US\$ bilhões)	70,00	71,40
Dívida Líquida do Setor Público (% do PIB)	70,11	73,80
PIB (% do crescimento)	1,78	1,90
Balança comercial (US\$ Bilhões)	66,00	74,89

Fonte: <https://www.bcb.gov.br/publicacoes/focus/31/10/2025>

8. CRITÉRIOS DE CONTRATAÇÃO E ADMINISTRAÇÃO DE CARTEIRAS DE INVESTIMENTOS DE RENDA FIXA E VARIÁVEL E ESTRATÉGIAS DE ALOCAÇÃO

8.1. CRITÉRIOS PARA SELEÇÃO DE INSTITUIÇÕES FINANCEIRAS

Por decisão do Conselho Deliberativo do IPASEM e da sua Diretoria Executiva, desde o ano de 2012 o IPASEM adotou a política de realizar aplicações financeiras em ativos nos quais a **administração** dos mesmos esteja sob responsabilidade de **instituição financeira pública**, ou, no caso de **compra de títulos públicos** da dívida pública federal, que a **custódia dos mesmos seja realizada por instituição financeira pública**.

Ainda, a Lei Municipal 2.727/2014 alterou o artigo 15, Parágrafo Único, da Lei Municipal 154/1992: “*Os investimentos e aplicações do Instituto de Previdência e Assistência dos Servidores Municipais de Novo Hamburgo - IPASEM, para atender ao cumprimento de suas obrigações, deverão ser efetivados exclusivamente em instituições financeiras públicas oficiais brasileiras*”.

Nesse sentido, os principais requisitos a serem observados pela Instituição Financeira recebedora de recursos financeiros do IPASEM, de acordo com as diretrizes desta política de investimento são:

- 1) Ser Instituição Financeira Pública (Banco não privado);
- 2) Atos de registro ou autorização para funcionamento expedido pelo Banco Central do Brasil ou Comissão de Valores Mobiliários ou órgão competente;

- 3) Elevado padrão ético de conduta nas operações realizadas no mercado financeiro e ausência de restrições que, a critério do Banco Central do Brasil, da Comissão de Valores Mobiliários ou de outros órgãos competentes desaconselhem um relacionamento seguro;
- 4) Regularidade fiscal e previdenciária;
- 5) Demais obrigações previstas na legislação que rege os investimentos financeiros do instituto.

Quando a aplicação de recursos financeiros se der através da aquisição de cotas de fundos de investimentos, além do respectivo fundo de investimento ser comercializado por Instituição financeira pública, o IPASEM deverá observar os seguintes requisitos em relação ao Administrador e ao Gestor do fundo:

- 1) Que o administrador ou gestor do fundo seja instituição autorizada a funcionar pelo BACEN, obrigada a instituir comitê de auditoria e comitê de riscos, nos termos da regulamentação do CMN;
- 2) Análise do histórico e experiência de atuação do gestor e do administrador do fundo de investimento e de seus controladores;
- 3) Análise quanto ao volume de recursos sob sua gestão e administração, bem como quanto à qualificação do corpo técnico e segregação de atividades;
- 4) Avaliação da aderência da rentabilidade aos indicadores de desempenho e riscos assumidos pelos fundos de investimentos sob sua gestão e administração, no período mínimo de dois anos anteriores à aplicação do recurso;
- 5) Demais obrigações previstas na legislação que rege os investimentos financeiros do Instituto.

8.2. CONTROLE DE RISCOS

É relevante mencionar que qualquer aplicação financeira está sujeita à incidência de fatores de risco que podem afetar adversamente o seu retorno. Sendo assim, o Risco é definido como a probabilidade estatística do retorno esperado por um investimento não se realizar.

Dentre os riscos existentes no mercado financeiro aos quais os recursos do IPASEM estarão expostos, podemos enumerar alguns, de forma exemplificativa:

- **Risco de mercado** - corresponde à incerteza em relação ao resultado de um investimento financeiro ou de uma carteira de investimento, em decorrência de mudanças futuras na condição de mercado, tais como os preços de um ativo, taxas de juros, volatilidade de mercado e liquidez;

- **Risco sistêmico ou conjuntural**: decorre da possibilidade de perdas por mudanças verificadas nas condições políticas, culturais, sociais, econômicas ou financeiras do Brasil ou de outros países, bem como em virtude de dificuldades financeiras de uma ou mais instituições que provoquem danos substanciais a outras, ou ruptura na condução operacional de normalidade do Sistema Financeiro Nacional – SFN;

- **Risco de crédito** – Definido como a possibilidade de uma obrigação (principal e juros) não vir a ser honrada pelo emissor/contraparte na data e nas condições negociadas e contratadas. A obrigação pode decorrer de valores pactuados com tomadores de empréstimos, contrapartes de contratos ou emissões de títulos.

- **Risco de liquidez**: pode ser de duas formas: risco de liquidez de mercado, que é a possibilidade de perda decorrente da incapacidade de realizar uma transação em tempo razoável e sem perda significativa de valor; ou risco de liquidez de fluxo de caixa (funding), que está associado à possibilidade de falta de recursos para honrar os compromissos assumidos em função do descasamento entre os ativos e passivos;

- **Risco de contraparte**: também conhecido como risco de coobrigação, é quando da securitização de dívida existe endosso por parte de terceiros e este também fica sem liquidez;

- **Risco legal**: pode ser definido como a possibilidade de perdas decorrentes de multas, penalidades ou indenizações resultantes de ações de órgãos de supervisão e controle, bem como perdas decorrentes de decisão desfavorável em processos judiciais ou administrativos.

- **Risco próprio do ativo**: consiste no risco intrínseco ao ativo e ao subsistema ao qual o ativo pertença;

Para minimizar tais riscos, o IPASEM fará o controle dos riscos dos investimentos através do acompanhamento dos riscos de mercado, de liquidez, de crédito, analisando as informações disponíveis sobre os ativos da carteira do Instituto, em especial, os relatórios disponíveis dos fundos de investimentos aplicados.

O IPASEM deverá eleger fundos de investimentos que possuam formas de controle e medição dos riscos dos ativos que compõem as carteiras dos mesmos, tais como *Value-at-Risk* – VaR, entre outras formas que avaliem a perda potencial máxima, dentro de um horizonte temporal,

que o investimento pode vir a sofrer, dentro de um determinado intervalo de confiança, além de testes de *estresse* que possibilitem avaliar, preventivamente, a performance teórica das carteiras de investimentos sob condições extremas de mercado, tais como crises e choques econômicos.

A medição e o controle do VaR dos Fundos de Investimentos, bem como dos outros testes de controle de riscos, serão efetuados pela instituição financeira responsável pela gestão do fundo de investimento aplicado.

Para avaliação dos riscos da carteira geral de investimentos do IPASEM, entendida como o conjunto de todos os ativos aplicados nos diferentes produtos permitidos pela legislação, a gestão dos recursos financeiros, em conjunto com o Comitê de Investimentos do IPASEM, analisará o VaR e a volatilidade dos Fundos de Investimentos aplicados, com base nas informações disponibilizadas pela Instituição financeira Gestora dos fundos. A análise de risco de mercado da carteira de investimentos do IPASEM deverá integrar o relatório mensal dos investimentos.

Ademais, o IPASEM somente poderá aplicar recursos em fundos de investimentos cujos papéis integrantes de suas carteiras sejam classificados por agência classificadora de risco registrada na CVM, ou reconhecida por essa autarquia, como de baixo risco de crédito. Cabe aos responsáveis pela gestão dos recursos financeiros do IPASEM certificar-se de que os direitos, títulos e valores mobiliários que compõem as carteiras dos fundos de investimento de que trata este artigo e os respectivos emissores são considerados de baixo risco de crédito.

Como exemplo de baixo risco de crédito, colocamos, abaixo, tabela contendo as notas de classificação de crédito dadas pelas principais agências classificadoras de risco de crédito do mundo para o grau de investimento, ou seja, dentro do grau considerado como de baixo risco de inadimplência.

Tabela 3 - Notas de classificação de risco de crédito - RATING MÍNIMO PARA CLASSIFICAÇÃO COMO GRAU DE INVESTIMENTO

AGÊNCIA DE CLASSIFICAÇÃO DE RISCO	INSTITUIÇÃO FINANCEIRA		INSTITUIÇÃO NÃO FINANCEIRA	
	LONGO PRAZO	CURTO PRAZO	LONGO PRAZO	CURTO PRAZO
Fitch Ratings	BBB-(bra)	F3(bra)	BBB-(bra)	F3(bra)
Moody's	Baa3.br	brP-3	Baa3.br	brP-3
Standard & Poor's	brBBB-	brA-3.	brBBB-	brA-3.
Austin	brBBB-	brA-3	brBBB-	brA-3
SR Ratings	brBBB-	N/A	brBBB-	N/A
LF Ratings	BBB	N/A	BBB	N/A

8.3. DIRETRIZES PARA ALOCAÇÃO DOS RECURSOS FINANCEIROS

Para fins de cômputo dos limites definidos nesta Política de Investimentos, são consideradas as aplicações dos recursos provenientes: das disponibilidades oriundas das receitas correntes e de capital; das aplicações financeiras; dos títulos e os valores mobiliários; demais ativos vinculados por lei ao plano de Assistência à Saúde.

8.3.1. CRITÉRIOS E ESTRATÉGIAS DE INVESTIMENTO, CARREGAMENTO DE POSIÇÃO E DESINVESTIMENTO – FORMAÇÃO DE PREÇOS

A definição estratégica da alocação de recursos nos segmentos permitidos pela legislação em vigor foi feita com base nas expectativas de retorno de cada segmento de ativos nos anos de 2026 e 2027, conforme os cenários e as projeções apresentadas nesta política.

Dadas tais expectativas de retorno dos ativos em cada um dos cenários, a variável chave para a decisão de alocação é a probabilidade de satisfação da rentabilidade projetada para cada período de 12 meses, aliada à avaliação qualitativa do cenário de curto prazo.

A metodologia de investimento prevê a diversificação, tanto no nível de classe de ativos da renda fixa, quanto na segmentação por subclasse de ativos, emissor, vencimentos diversos e indexadores, visando, igualmente, otimizar a relação risco-retorno do montante total aplicado.

Desta forma, a estratégia de investimento e desinvestimento levará em consideração dois aspectos: a expectativa de rentabilidade e o risco associado aos produtos e à liquidez.

A partir da análise do cenário macroeconômico de curto e médio prazo, da avaliação dos riscos e das possibilidades de retorno, o **Comitê de Investimentos**, encaminhará **sugestão de investimentos ou desinvestimentos** dentre as diferentes classes de ativos, à **Diretoria Executiva do IPASEM**, que **tomará a decisão final** sobre a alocação dos recursos. Todavia, os **recursos recebidos** no período compreendido **entre as reuniões do Comitê de Investimentos do IPASEM**, ou os **resgates necessários para pagamentos das despesas da Assistência à Saúde e administrativas**, deverão ser aplicados e/ou resgatados em produtos onde a Assistência à Saúde já possuía investimentos anteriores, e em produtos constituídos por ativos de curto-prazo (**fundos de investimentos CDI ou IRF-M1**), para posterior discussão do Comitê de Investimentos na próxima reunião, através da análise da distribuição das aplicações da carteira de investimentos.

APLICAÇÕES

Na aplicação dos recursos da Assistência à Saúde em títulos e valores mobiliários, os responsáveis pela gestão dos investimentos devem:

I - observar os princípios de segurança, rentabilidade, solvência, liquidez, motivação, adequação à natureza de suas obrigações e transparência;

II - exercer suas atividades com boa fé, lealdade e diligência;

III - zelar por elevados padrões éticos;

IV - adotar regras, procedimentos e controles internos que visem garantir o cumprimento de suas obrigações, respeitando a política de investimentos estabelecida, observados os segmentos, limites e demais requisitos previstos nesta Política de Investimentos;

V - realizar com diligência a seleção, o acompanhamento e a avaliação de prestadores de serviços contratados;

VI - realizar o acompanhamento e a avaliação do gestor e do administrador dos fundos de investimento e das demais instituições escolhidas para receber as aplicações, observados os parâmetros estabelecidos de acordo com o inciso IV.

Para assegurar o cumprimento dos princípios e diretrizes estabelecidos na legislação, os responsáveis pela gestão dos recursos financeiros do IPASEM e os demais participantes do processo decisório dos investimentos deverão comprovar experiência profissional e conhecimento técnico conforme requisitos estabelecidos nas normas gerais do IPASEM.

As aplicações em fundos de investimentos nos quais incidam taxa de performance, deverão obedecer, cumulativamente, os seguintes critérios: a) rentabilidade do investimento superior à valorização de, no mínimo, 100% (cem por cento) do índice de referência; b) montante final do investimento superior ao capital inicial da aplicação ou ao valor do investimento na data do último pagamento; c) periodicidade, no mínimo, semestral; e d) conformidade com as demais regras aplicáveis a investidores que não sejam considerados qualificados, nos termos da regulamentação da Comissão de Valores Mobiliários.

As aplicações que apresentem prazos para desinvestimento, inclusive prazos de carência e para conversão de cotas de fundos de investimentos, deverão ser precedidas de atestado do (a) Diretor (a) Presidente do IPASEM, evidenciando a sua compatibilidade com as obrigações presentes e futuras do Instituto.

RESGATES

O resgate das cotas dos fundos de investimento será realizado nas seguintes hipóteses: a) quando apresentarem desempenho inferior ao de mercado, quando comparados a outros fundos da mesma categoria que possuam ativos da mesma característica em suas carteiras; b) alteração do regulamento que venha a gerar um desacordo com os termos desta Política de Investimentos; c) no caso em que, na composição de sua carteira, constem ativos considerados inadequados pela administração do IPASEM, ou que os ativos que compõe a carteira não sejam aderentes ao índice ou subíndice de mercado ao qual assumiu o compromisso de buscar; d) sempre que conveniente, caso ocorra uma reavaliação da estratégia de investimento pelo Comitê de Investimento, com a aprovação da Diretoria.

8.3.2. ATOS ELEGÍVEIS

Considerando que o plano de Assistência à Saúde **não** se submete a legislação emanada pelo Ministério da Previdência no que tange a aplicação dos recursos financeiros, mas visando observar os princípios de segurança, rentabilidade, solvência, liquidez, motivação, adequação à natureza de suas obrigações e transparência, define-se nesta política de investimentos que a aplicação dos recursos da Assistência à Saúde deverá seguir os parâmetros estabelecidos RESOLUÇÃO CMN nº 4.963/2021, observando as mesmas condições de elegibilidade dos ativos, podendo, contudo a critério da gestão dos recursos o IPASEM definir outros limites para alocação dos recursos dos estipulados no Art 7 da referida Resolução. Diante disso, as aplicações dos recursos da Assistência à Saúde observam também as seguintes condições:

Serão considerados ativos elegíveis para os segmentos de renda fixa, os títulos permitidos pela legislação vigente aplicável aos Regimes Próprios de Previdência.

Os títulos públicos, quando comprados, obrigatoriamente deverão ser registrados junto ao SELIC – Sistema Especial de Liquidação e custódia – e mantidos em conta de depósito em instituição ou entidade autorizada à prestação do referido serviço junto a CVM – Comissão de Valores Mobiliários. Os registros devem permitir a identificação do comitente final, com a consequente segregação do patrimônio do regime próprio de previdência social do patrimônio do custodiante e liquidante. Para os serviços de custódia e apreçamento dos títulos públicos, deverá ser contratada uma Instituição Financeira que possua capital majoritariamente público. Serão registrados contabilmente e terão seus valores reajustados pela marcação a mercado e/ou pela marcação pela curva de juros, sempre observando o vencimento dos mesmos e o equilíbrio entre a necessidade de custeio do passivo e a liquidez do ativo. As operações que envolvam a compra ou venda de títulos públicos deverão ser realizadas por meio de plataformas eletrônicas administradas por sistemas autorizados a funcionar pelo Banco Central do Brasil ou pela Comissão de Valores Mobiliários (CVM), nas suas respectivas áreas de competência, admitindo-se, ainda, aquisições em ofertas públicas do Tesouro Nacional por intermédio das instituições regularmente habilitadas, desde que possam ser devidamente comprovadas.

Em cumprimento ao disposto no §2º do art. 21 da Resolução CMN 4963/2021, o IPASEM somente poderá aplicar recursos em cotas de fundos de investimento quando atendidas, cumulativamente, as seguintes condições:

I - o administrador ou o gestor do fundo de investimento seja instituição autorizada a funcionar pelo Banco Central do Brasil obrigada a instituir comitê de auditoria e comitê de riscos, nos termos da regulamentação do Conselho Monetário Nacional;

II - o administrador do fundo de investimento detenha, no máximo, 50%(cinquenta por cento) dos recursos sob sua administração oriundos de regimes próprios de previdência social;

III - o gestor e o administrador do fundo de investimento tenham sido objeto de prévio credenciamento, de que trata o inciso VI do § 1º do art. 1º, e sejam considerados pelos responsáveis pela gestão de recursos do regime próprio de previdência social como de boa qualidade de gestão e de ambiente de controle de investimento.

As aplicações dos regimes próprios de previdência social em fundos de investimento em cotas de fundos de investimento serão admitidas desde que seja possível identificar e demonstrar

que os respectivos fundos mantenham as composições, limites e garantias exigidas para os fundos de investimento pela legislação vigente.

Considerando o saldo do Patrimônio em outubro 2025 e que as aplicações da carteira são exclusivamente diversificadas no segmento de renda fixa, devido a perspectiva sócio econômica e a estratégia de alocação dos recursos no item 8.3.4 desta Política de Investimento, fica estabelecido que as aplicações em cotas de um mesmo fundo de investimento, fundo de investimento em cotas de fundos de investimento ou fundo de índice não podem, direta ou indiretamente, exceder a 25% (vinte e cinco por cento) das aplicações dos recursos da Assistência à Saúde, diferentemente da Política de Investimentos de 2024/2025 que o limite foi de 20% seguindo o Art 18 da Resolução CMN 4.963/2021.

8.3.3. VEDAÇÕES, RESTRIÇÕES E LIMITES ESTABELECIDOS PARA INVESTIMENTO, INCLUSIVE DE CONCENTRAÇÃO PARA TÍTULOS E VALORES MOBILIÁRIOS DE EMISSÃO OU COOBRIGAÇÃO DE UMA MESMA PESSOA JURÍDICA OU PARTES RELACIONADAS

Em observância à legislação e a esta Política de Investimentos, é vedado ao IPASEM a realização dos seguintes investimentos: a) Aplicar recursos no segmento de imóveis; b) Aplicar recursos na aquisição de cotas de fundo de investimentos cuja atuação em mercados derivativos gere exposição superior a uma vez o respectivo patrimônio líquido; c) Aplicar recursos na aquisição de cotas de fundo de investimento cujas carteiras contenham títulos que o ente federativo como devedor ou preste fiança, aval, aceite ou coobrigação sob qualquer outra forma; d) Aplicar recursos na aquisição de cotas de fundo de investimentos em direitos creditórios não padronizados; e) Praticar operações denominadas *day-trade*, assim consideradas aquelas iniciadas e encerradas no mesmo dia, independentemente de o regime próprio possuir estoque ou posição anterior do mesmo ativo, quando se tratar de negociação de títulos públicos federais realizados diretamente pelo regime próprio de previdência social; e f) Atuar em modalidades operacionais ou negociar com duplicatas, títulos de crédito ou outros ativos que não os previstos na Resolução CMN nº 4963/2021; g) Negociar cotas de fundos de índice em mercado de balcão; h) Aplicar recursos diretamente na aquisição de cotas de fundo de investimento destinado exclusivamente a investidores qualificados ou profissionais, quando não atendidos os critérios estabelecidos em regulamentação específica; i) remunerar quaisquer prestadores de serviço relacionados direta ou indiretamente aos fundos de investimento em que foram aplicados seus recursos, de forma distinta das seguintes: taxas de administração, performance, ingresso ou saída previstas em regulamento ou contrato de carteira administrada; ou encargos do fundo, nos termos da regulamentação da Comissão de Valores Mobiliários; j) aplicar recursos na aquisição de cotas de fundo de investimento cujos prestadores de serviço, ou partes a eles relacionadas, direta ou indiretamente, figurem como emissores dos ativos das carteiras, salvo as

hipóteses previstas na regulamentação da Comissão de Valores Mobiliários; e k) aplicar recursos diretamente em certificados de operações estruturadas (COE).

Além das vedações e restrições supramencionadas, as aplicações dos recursos previdenciários dos RPPSs devem obedecer aos limites gerais e restrições dispostas na Seção II (art. 6º a 12) da Resolução 4.963/2021, que trata dos segmentos de alocação dos recursos.

As aplicações previstas nos incisos III do Artigo 7º subordinam-se a que a respectiva denominação não contenha a expressão "crédito privado".

As aplicações previstas nos incisos III e na alínea "b" do inciso V, do artigo 7º subordinam-se a que o regulamento do fundo determine: I - que os direitos, títulos e valores mobiliários que compõem suas carteiras ou os respectivos emissores sejam considerados de baixo risco de crédito, com base, entre outros critérios, em classificação efetuada por agência classificadora de risco registrada na CVM ou reconhecida por essa autarquia; II - que o limite máximo de concentração em uma mesma pessoa jurídica, de sua controladora, de entidade por ela direta ou indiretamente controlada e de coligada ou quaisquer outras sociedades sob controle comum seja de 20% (vinte por cento).

As aplicações previstas na alínea "a" do inciso V do do artigo 7º, subordinam-se a: I - que a série ou classe de cotas do fundo de investimento seja considerada de baixo risco de crédito, com base, entre outros critérios, em classificação efetuada por agência classificadora de risco registrada na Comissão de Valores Mobiliários ou reconhecida por essa autarquia; II - que o regulamento do fundo determine que o limite máximo de concentração em uma mesma pessoa jurídica, de sua controladora, de entidade por ela direta ou indiretamente controlada e de coligada ou quaisquer outras sociedades sob controle comum seja de 20% (vinte por cento); III - que seja comprovado que o gestor do fundo de investimento já realizou, pelo menos, dez ofertas públicas de cotas seniores de fundo de investimento em direitos creditórios encerradas e integralmente liquidadas; IV - que o total das aplicações de regimes próprios de previdência social represente, no máximo, 50% (cinquenta por cento) do total de cotas seniores de um mesmo fundo de investimento em direitos creditórios. Os fundos de investimento de que trata o Artigo 7º não poderão manter em seu patrimônio aplicações em ativos financeiros no exterior, assim definidos pela CVM em regulamentação específica.

Os ativos financeiros de emissores privados que integrem as carteiras dos fundos de investimento de que tratam a alínea "a" do inciso III e as alíneas "b" e "c" do inciso V do art. 7º, não classificados, conforme regulamentação da Comissão de Valores Mobiliários, como ativos financeiros no exterior, aos ativos financeiros de emissores privados que integrem as carteiras dos fundos de investimento de que trata o inciso I do art. 8º, e aos ativos financeiros de emissores privados

aplicados no segmento de fundos imobiliários previstos no art. 11 devem: I - ser emitidos por instituição financeira bancária autorizada a funcionar pelo Banco Central do Brasil; II - ser emitidos por companhias abertas, exceto securitizadoras, desde que operacionais e registradas na Comissão de Valores Mobiliários; III - ser cotas de classe sênior de fundo de investimento em direitos creditórios classificado como de baixo risco de crédito por agência classificadora de risco registrada na Comissão de Valores Mobiliários ou reconhecida por essa autarquia; ou IV - ser cotas de fundos de investimento cujos ativos investidos observem as condições do inciso I ou do inciso II deste parágrafo. Ressalvadas as regras expressamente previstas na Resolução BACEN nº 3.922/2010 e atualizações, aplicam-se aos fundos de investimento de que tratam o Artigo 7º e Artigo 8º, os limites de concentração por emissor e por modalidade de ativo financeiro e demais critérios definidos pela CVM em regulamentação específica. Para fins do disposto nas condições referidas, não são considerados ativos financeiros as ações, os bônus ou recibos de subscrição, os certificados de depósito de ações, as cotas de fundos de ações e as cotas dos fundos de índice de ações.

Os regimes próprios de previdência social que comprovarem a adoção de melhores práticas de gestão previdenciária à Secretaria de Previdência do Ministério da Fazenda, conforme 4 (quatro) níveis crescentes de aderência na forma por ela estabelecidos, terão os limites para aplicação dos recursos nos ativos elevados de acordo com o nível de aderência, conforme disposto na Resolução 4.963/2021.

8.3.4. ESTRATÉGIAS DE ALOCAÇÃO

Fica aprovada a planilha de alocação, conforme as possibilidades de aplicação, elaborada como sugestão do Comitê de Investimentos e a devida análise e deferimento da Diretoria Administrativa, o qual aprova as seguintes propostas de alocação para o ano de 2026 e 2027.

A estratégia da alocação posiciona 100% dos recursos no segmento da Renda Fixa, por motivos de liquidez, considerando-se o perfil de utilização das reservas de um fundo de assistência à saúde, o menor risco envolvido pelo tipo de ativo e por considerar a análise da evolução patrimonial, item 9 desta política.

A estratégia de diversificação da carteira será nos segmentos da renda fixa, em fundos CDI e em fundos de títulos do Tesouro, que tenham títulos com vencimento no curto prazo, observando-se a liquidez e a rentabilidade.

Tabela 4 - Alocação Estratégica para o exercício de 2026

				Estratégia de Alocação - Política de Investimento de 2026		
Segmento	Tipo de Ativo	Posição Atual da Carteira Atual	Posição Atual da Carteira Atual	Limite Inferior (%)	Estratégia Alvo (%)	Limite Superior (%)
Renda Fixa	Títulos Públicos de emissão do TN	R\$ 0,00	0,00%	0,00%	0,00%	50,00%
	FI 100% títulos TN	R\$ 13.990.256,31	38,56%	30,00%	39,92%	100,00%
	ETF - 100% Títulos Públicos	R\$ 0,00	0,00%	0,00%	0,00%	5,00%
	Operações compromissadas	R\$ 0,00	0,00%	0,00%	0,00%	0,00%
	FI Renda Fixa -	R\$ 22.264.032,09	61,36%	30,00%	60,00%	100,00%
	ETF - Renda Fixa -	R\$ 0,00	0,00%	0,00%	0,00%	0,00%
	Ativos RF de IF	R\$ 0,00	0,00%	0,00%	0,00%	0,00%
	FI em Direitos Creditórios - Cota Sênior	R\$ 0,00	0,00%	0,00%	0,00%	1,00%
	FI Renda Fixa "Crédito Privado"	R\$ 30.237,02	0,08%	0,00%	0,08%	1,00%
	FI Debêntures de Infraestrutura -	R\$ 0,00	0,00%	0,00%	0,00%	1,00%
	DESENQUADRADO RF	R\$ 0,00	0,00%	0,00%	0,00%	0,00%
	Limite de Renda Fixa	R\$ 36.284.525,42	100%	60%	100%	
	TOTAL	R\$ 36.284.525,42	60,00%	100%	0,00%	
Disponibilidade financeira em conta corrente		R\$ 3.311,09				
TOTAL em 31/10/25		R\$ 36.287.836,51				

Tabela 5 - Alocação Estratégica para 2027

				Estratégia de Alocação - 2027	
Segmento	Tipo de Ativo	Posição Atual da Carteira Atual	Posição Atual da Carteira Atual	Limite Inferior (%)	Limite Superior (%)
Renda Fixa	Títulos Públicos de emissão do TN –	R\$ 0,00	0,00%	0,00%	50,00%
	FI 100% títulos TN -	R\$ 13.990.256,31	38,56%	30,00%	100,00%
	ETF - 100% Títulos Públicos -	R\$ 0,00	0,00%	0,00%	5,00%
	Operações compromissadas -	R\$ 0,00	0,00%	0,00%	0,00%
	FI Renda Fixa -	R\$ 22.264.032,09	61,36%	30,00%	100,00%
	ETF - Renda Fixa -	R\$ 0,00	0,00%	0,00%	0,00%
	Ativos RF de IF	R\$ 0,00	0,00%	0,00%	0,00%
	FI em Direitos Creditórios -	R\$ 0,00	0,00%	0,00%	1,00%
	FI Renda Fixa "Crédito Privado"-	R\$ 30.237,02	0,08%	0,00%	1,00%
	FI Debêntures de Infraestrutura -	R\$ 0,00	0,00%	0,00%	1,00%
	DESENQUADRADO RF	R\$ 0,00		0,00%	0,00%
	Limite de Renda Fixa	R\$ 36.284.525,42	100%	60,00%	100%
	TOTAL	R\$ 36.284.525,42	60,00%	100%	
	Disponibilidade financeira em conta corrente	R\$ 3.311,09			
	TOTAL em 31/10/25	R\$ 36.287.836,51			

8.4. RELATÓRIOS GERENCIAIS DE ACOMPANHAMENTO DA CARTEIRA DE INVESTIMENTOS

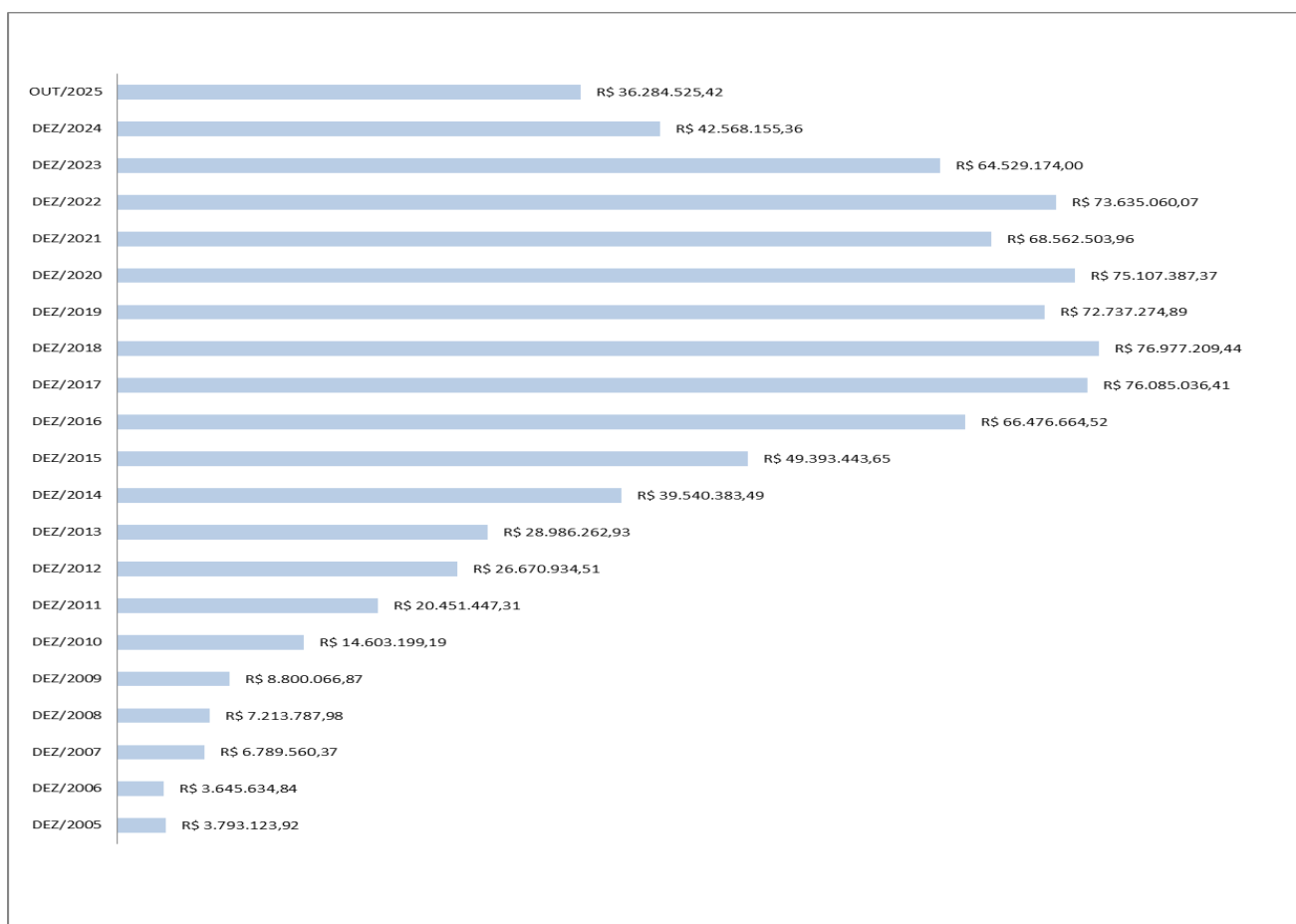
Para garantir a transparência e o acompanhamento da gestão dos recursos financeiros, a gestão dos recursos financeiros do IPASEM elaborará relatórios detalhados sobre a rentabilidade, os riscos das diversas modalidades de operações realizadas nas aplicações dos recursos do IPASEM e a aderência à política anual de investimentos e suas revisões, e submetê-los às instâncias superiores de deliberação e controle.

9. PATRIMÔNIO ADMINISTRÁVEL E DESEMPENHO DA CARTEIRA

Ao final do mês de outubro do ano de 2025, os recursos financeiros da Assistência à Saúde do IPASEM Novo Hamburgo somaram R\$ 36.284.525,42 (trinta e seis milhões, duzentos e oitenta e quatro mil, quinhentos e vinte e cinco reais e quarenta e dois centavos).

A evolução do patrimônio financeiro da Assistência à Saúde do IPASEM, nos últimos 20 anos, está ilustrada no gráfico a seguir.

Gráfico 1: ***Evolução do Patrimônio Financeiro dos Recursos da Assistência à Saúde (Dezembro 2005 a Outubro de 2025)***



Em relação ao desempenho da carteira de investimentos nos últimos anos, os saldos anuais evidenciam que o Patrimônio da Assistência à Saúde manteve-se mesmo com o Corona Vírus –

Covid 19, que afetou drasticamente a rentabilidade dos investimentos financeiros, de forma global, no ano de 2020. Em 2021 apresentou redução e em 2022 demonstrou recuperação. Em 2023 os relatórios financeiros e contábeis demonstram que o PL diminui, havendo uma intensificação no ano de 2024 onde a rentabilidade anual foi de 8,76% e a queda patrimonial foi de 34,03%. No ano de 2025 a queda patrimonial de janeiro a outubro é de 14,76% e a rentabilidade acumulada é de 11,25%.

10. DISPOSIÇÕES GERAIS

A Política de Investimentos da Assistência à Saúde do IPASEM – Instituto de Previdência e Assistência dos Servidores Municipais de Novo Hamburgo foi elaborada pelos membros do Comitê de Investimentos, aprovada pela Diretoria do Instituto e apresentada ao Conselho Deliberativo em 25 de novembro de 2025, conforme Ata da reunião do Conselho Deliberativo de mesma data, a qual foi aprovada.

As informações contidas na presente Política de Investimentos, bem como suas revisões, serão divulgadas pela Diretoria Executiva, no prazo de trinta dias contados da data de sua aprovação, através de meio eletrônico, na página do Instituto na internet (www.ipasemnh.com.br).

Novo Hamburgo, 25 novembro de 2025.

ÂNGELO CESAR KORNALEWSKI
Conselho Deliberativo

DEISI SUZANA DA SILVA SCHACHT
Conselho Deliberativo

JANICE ROSANE CAMPANHONI
Conselho Deliberativo

JAQUELINE ROSIMARE DIOGO FALKOSKI
Conselho Deliberativo

JULIANA ALMEIDA
Conselho Deliberativo

LUIZ PEREIRA DOS SANTOS
Conselho Deliberativo

DIEGO AVELINO DA SILVA
Conselho Deliberativo

ROSÁLIA PRATES DE ALMEIDA
Conselho Deliberativo

ANDERSON BERTOTTI
Conselho Deliberativo

JULIANA MICHELLON
Comitê de Investimentos

RICARDO CONTREIRAS RODRIGUES
Comitê de Investimentos

LEONARDO STEIN
Comitê de Investimentos

JANARA RENATA HAEFLIGER
Comitê de Investimentos

MARIA CRISTINA SCHMITT
Diretora Presidente

NICOLÁS GERARDO GOECKLER ALVES
Diretor de Administração



**INSTITUTO DE PREVIDÊNCIA E ASSISTÊNCIA DOS SERVIDORES MUNICIPAIS DE
NOVO HAMBURGO**

**POLÍTICA DE INVESTIMENTOS DOS RECURSOS
PREVIDENCIÁRIOS DO INSTITUTO DE
PREVIDÊNCIA E ASSISTÊNCIA DOS SERVIDORES
MUNICIPAIS DE NOVO HAMBURGO**

IPASEM

2026

SUMÁRIO

1 . INTRODUÇÃO	5
2. OBJETIVOS.....	5
2.1. OBJETIVO GERAL	5
2.2. OBJETIVOS ESPECÍFICOS.....	5
3. VIGÊNCIA	6
4. DIVULGAÇÃO E TRANSPARÊNCIA.....	6
5. GESTÃO DOS RECURSOS FINANCEIROS.....	7
5.1. MODELO DE GESTÃO	7
5.2. DA ADESÃO AO PRÓ-GESTÃO - RPPS	7
5.3. ESTRUTURA ORGANIZACIONAL DE GESTÃO	9
5.3.1. CONSELHO DELIBERATIVO	9
5.3.2. DIRETORIA EXECUTIVA.....	10
5.3.3. CONSELHO FISCAL	10
5.3.4. COMITÊ DE INVESTIMENTOS.....	10
5.3.5. RESPONSÁVEL PELA GESTÃO DOS INVESTIMENTOS	12
5.4. CRITÉRIOS DE ELIGIBILIDADE	13
6. META ATUARIAL.....	15
7. AVALIAÇÃO DOS CENÁRIOS POLÍTICO-ECONÔMICOS E ANÁLISES SETORIAIS: PERSPECTIVAS PARA OS INVESTIMENTOS	16
7.1. CENÁRIO POLÍTICO E MACROECONÔMICO.....	16
7.1.1. CENÁRIO ECONÔMICO INTERNACIONAL	17
7.1.2. CENÁRIO ECONÔMICO NACIONAL	19
8. CRITÉRIOS DE CONTRATAÇÃO E ADMINISTRAÇÃO DE CARTEIRAS DE INVESTIMENTOS DE RENDA FIXA E VARIÁVEL E ESTRATÉGIAS DE ALOCÇÃO.....	21
8.1. CRITÉRIOS PARA SELEÇÃO E CREDENCIAMENTO DE INSTITUIÇÕES FINANCEIRAS ..	21
8.2. CONTROLE DE RISCOS.....	24
8.3. DIRETRIZES PARA ALOCAÇÃO DOS RECURSOS FINANCEIROS.....	26

8.3.1. CRITÉRIOS E ESTRATÉGIAS DE INVESTIMENTO, CARREGAMENTO DE POSIÇÃO E DESINVESTIMENTO – FORMAÇÃO DE PREÇOS	26
8.3.2. ATOS ELEGÍVEIS	28
8.3.3. VEDAÇÕES, RESTRIÇÕES E LIMITES ESTABELECIDOS PARA INVESTIMENTO, INCLUSIVE DE CONCENTRAÇÃO PARA TÍTULOS E VALORES MOBILIÁRIOS DE EMISSÃO OU COBRIGAÇÃO DE UMA MESMA PESSOA JURÍDICA OU PARTES RELACIONADAS.....	29
8.3.4. ESTRATÉGIAS DE ALOCAÇÃO	32
8.4. RELATÓRIOS GERENCIAIS DE ACOMPANHAMENTO DA CARTEIRA DE INVESTIMENTOS.....	35
9. PATRIMÔNIO ADMINISTRÁVEL E DESEMPENHO DA CARTEIRA.....	35
10. DISPOSIÇÕES GERAIS.....	36

ÍNDICE DE FIGURAS

Figura 1 – PRAZOS PARA ALOCAÇÃO EM TÍTULO PÚBLICO RELATÓRIO ALM ATHENA ATUARIAL – OUT/2025.....	32
Figura 02 - EVOLUÇÃO DO PATRIMÔNIO FINANCEIRO DOS RECURSOS PREVIDENCIÁRIOS (DEZEMBRO DE 2005 – OUTUBRO DE (2025)	35

ÍNDICE DE TABELAS

Tabela 1 - TABELA DE CLASSIFICAÇÃO DAS CERTIFICAÇÕES RPPS.....	14
Tabela 2 - EXPECTATIVAS DE MERCADO	21
Tabela 3 - NOTAS DE CLASSIFICAÇÃO DE RISCO DE CRÉDITO - RATING MÍNIMO PARA CLASSIFICAÇÃO COMO GRAU DE INVESTIMENTO.....	26
Tabela 4 - ALOCAÇÃO ESTRATÉGICA PARA O EXERCÍCIO DE 2026	33
Tabela 5 - ALOCAÇÃO ESTRATÉGICA PARA OS PRÓXIMOS 5 ANOS.....	34
Tabela 6 - Rentabilidade e Meta Atuarial.....	36

1 . INTRODUÇÃO

A presente Política de Investimentos estabelece os princípios e diretrizes que devem reger os investimentos dos recursos financeiros do IPASEM – Instituto de Previdência e Assistência dos Servidores Municipais de Novo Hamburgo, bem como a forma de gerenciamento dos investimentos e desinvestimentos desses recursos financeiros, em atendimento ao disposto nos arts. 4º e 5º da Resolução CMN nº 4.963/2021, e atendendo também as disposições da Portaria MTP nº 1.467/2022 e suas alterações na Portaria MPS nº 2.010/2025, com o objetivo de promover segurança, liquidez e rentabilidade, a fim de assegurar o equilíbrio financeiro e atuarial entre seus ativos e passivos. A Política de Investimentos, portanto, integra um dos processos estratégicos e gerenciais do IPASEM, na medida em que objetiva assegurar a adequada administração dos seus ativos financeiros, visando a sua sustentabilidade.

Os critérios e limites apresentados nesta Política estão fundamentados na Resolução CMN nº 4.963/2021, legislação que estabelece o regramento de aplicação dos recursos dos Regimes Próprios de Previdência Social, quando da aprovação desta Política de Investimentos.

As diretrizes desta Política de Investimentos foram projetadas tendo em vista a perspectiva político-econômica nacional e internacional, através da análise do panorama traçado a partir de dados e cenários obtidos pelos meios oficiais de divulgação econômica interna e externa, tais como Banco Central do Brasil, Comitê de Política Monetária – COPOM, Instituto Brasileiro de Geografia e Estatística – IBGE, Federal Reserve (FED), Banco Central Europeu (BCE), entre outros.

2. OBJETIVOS

2.1. OBJETIVO GERAL

Definir estratégia para alocação dos recursos entre os segmentos de aplicação, observando as respectivas carteiras de investimentos de acordo com o perfil das obrigações do Instituto, e considerando a manutenção do equilíbrio financeiro e atuarial e os limites de diversificação previstos na referida Resolução.

2.2. OBJETIVOS ESPECÍFICOS

- Buscar atingir a meta atuarial definida para o ano de 2026, através de alocações em produtos e ativos com risco adequado ao perfil do IPASEM.
- Proporcionar ao Conselho Deliberativo, à Diretoria do Instituto e ao Comitê de Investimentos, uma definição das diretrizes básicas, dos limites de risco, da rentabilidade mínima a ser buscada, da adequação aos ditames legais e da estratégia de alocação dos recursos;

- Garantir transparência e ética nos processos de investimentos, que devem seguir as diretrizes estabelecidas neste documento;
- Definir critérios de segurança, rentabilidade, solvência e liquidez para aplicação dos recursos financeiros do Instituto.
- Assegurar que os gestores, conselheiros e segurados tenham claro entendimento dos objetivos e restrições nos processos de investimentos.

3. VIGÊNCIA

Esta política de investimento será válida para todo o ano de 2026, podendo ocorrer durante este período, correções e alterações para se adequar a mudanças na legislação aplicável, ou quando consideradas necessárias pela gestão do IPASEM e/ou pelo Comitê de Investimentos, submetida à apreciação e aprovação do Conselho Deliberativo.

4. DIVULGAÇÃO E TRANSPARÊNCIA

Todas as informações de caráter relevante sobre a gestão das aplicações financeiras do Instituto, além daquelas cuja publicação é obrigatória, serão disponibilizadas através da página da Internet do IPASEM, no endereço <https://www.ipasemnh.com.br/transparencia/politica-anual-investimentos>, e/ou diretamente na página do Ministério da Previdência Social, através do link <https://cadprev.previdencia.gov.br/Cadprev/pages/index.xhtml>.

Serão disponibilizados, nas periodicidades destacadas abaixo, documentos e relatórios contendo as seguintes informações:

- ❖ A política anual de investimentos e suas revisões, no prazo de até trinta dias, a partir da data de sua aprovação;
- ❖ As informações contidas nos formulários APR - Autorização de Aplicação e Resgate, no prazo de até trinta dias, contados da respectiva aplicação ou resgate;
- ❖ Relatório mensal detalhado sobre a rentabilidade, os riscos das diversas modalidades de operações realizadas nas aplicações dos recursos do IPASEM e a aderência à política anual de investimentos e suas revisões, depois de submetidos às instâncias superiores de deliberação e controle;
- ❖ Relatórios, no mínimo semestrais, contemplando as conclusões dos exames efetuados, inclusive sobre a aderência da gestão dos recursos do RPPS às normas em vigor e à política de investimentos; as recomendações a respeito de eventuais deficiências, com estabelecimento de

cronograma para o saneamento, quando for o caso; análise e manifestação dos responsáveis pelas correspondentes áreas a respeito das deficiências encontradas nas verificações anteriores, bem como análise das medidas efetivamente adotadas para saná-las;

- ❖ Os procedimentos de seleção das eventuais entidades autorizadas e credenciadas;
- ❖ As informações relativas ao processo de credenciamento de instituições para receber as aplicações dos recursos do IPASEM;
- ❖ Relação das entidades credenciadas para atuar com o Instituto e respectiva data de atualização do credenciamento;
- ❖ As datas e locais das reuniões do Conselho Deliberativo, do Conselho Fiscal e do Comitê de Investimentos.

5. GESTÃO DOS RECURSOS FINANCEIROS

5.1. MODELO DE GESTÃO

De acordo com as hipóteses previstas na legislação, a gestão dos recursos será feita através de gestão própria, conforme previsto no §1º, inciso I do Artigo 21 da Resolução CMN nº 4.963/2021, e também no inciso I do art. 95 da Portaria MTP 1.467/2022, o que significa que as aplicações financeiras serão realizadas diretamente pelo IPASEM.

O IPASEM possui contrato de Prestação de Serviços nº 19/2023 de 31/07/23, com a MOSAICO CONSULTORIA FINANCEIRA LTDA, empresa especializada, nos termos art. 24 da Resolução CMN nº 4.963/2021, para avaliar de forma sistemática o desempenho, exposição a risco e adequação à Política de Investimentos dos fundos que formam a carteira de ativos da entidade, bem como avaliar novos produtos para aplicação no mercado. O Relatório fornecido pela consultoria supracitada deverá ser analisado pelo Comitê de Investimentos, que emitirá parecer sobre a concordância ou a não concordância do referido relatório.

Em cumprimento ao art. 123 da Portaria MTP 1.467/2022, antes de submetidas à aprovação do (a) Diretor (a) Presidente, deverão ser discutidas pelo Comitê de Investimentos do IPASEM, que atuará como órgão auxiliar no processo decisório quanto à execução da política de investimentos, cujas decisões serão registradas em ata.

5.2. DA ADESAO AO PRÓ-GESTÃO - RPPS

Por meio da Instrução CVM nº 554, de 17 de dezembro de 2014, ficou estabelecido que os RPPS fossem considerados investidores profissionais ou investidores qualificados apenas se reconhecidos como tais conforme regulamentação específica do Ministério do Trabalho e

Previdência. Os critérios para categorização dos RPPS como investidores qualificados ou profissionais foram estabelecidos pela Portaria MTP 1.467/2022.

Dessa forma, **caso o IPASEM** obtenha a certificação institucional do Programa de Certificação Institucional e Modernização da Gestão dos Regimes Próprios de Previdência Social da União, dos Estados, do Distrito Federal e dos Municípios - "**Pró-Gestão RPPS**", em um dos níveis de aderência nele estabelecidos, e ainda levando-se em conta o total de recursos aplicados e o cumprimento dos demais requisitos estipulados na Portaria MTP 1.467/2022, será considerado **Investidor Qualificado**, para fins da normatização estabelecida pela CVM, de acordo com a Portaria MTP 1.467/2022:

Art. 137. Será considerado investidor qualificado, para os fins da categorização estabelecida pela CVM, o RPPS que atenda cumulativamente aos seguintes requisitos:

I - possua recursos aplicados, informados no DAIR do mês imediatamente anterior à data de realização de cada aplicação exclusiva para tal categoria de investidor, em montante igual ou superior a R\$ 10.000.000,00 (dez milhões de reais); e

II - tenha aderido ao Pró-Gestão RPPS, e obtido certificação institucional em um dos níveis de aderência nele estabelecidos.

Art. 138. Será considerado investidor profissional, para os fins da normatização estabelecida pela CVM, o RPPS que atenda cumulativamente aos seguintes requisitos:

I - possua recursos aplicados, informados no DAIR relativo ao mês imediatamente anterior à data de realização de cada aplicação exclusiva para tal categoria de investidor, em montante igual ou superior a R\$ 500.000.000,00 (quinhentos milhões de reais); e

II - tenha aderido ao Pró-Gestão RPPS e obtido certificação institucional no quarto nível de aderência nele estabelecido.

Art. 139. A classificação de RPPS como investidor qualificado ou profissional somente produzirá efeitos quando atendidos os requisitos de que tratam os arts. 137 e 138, sendo vedada a aplicação de recursos em investimentos destinados a investidores qualificados ou profissionais, pelos regimes que não cumprirem integralmente esses requisitos.

Art. 140. A classificação do RPPS como investidor qualificado ou profissional não exime a unidade gestora do regime da responsabilidade pela adoção de elevados padrões éticos e técnicos na governança e controle das operações e pela observância dos princípios previstos em resolução do CMN.

No caso de o IPASEM não obter a categoria de Investidor Qualificado ficará impedido de realizar novas alocações ou subscrições em ativos e fundos de investimentos que exijam essa condição.

A adesão ao Pró-Gestão RPPS e a obtenção de certificação institucional em um dos níveis de aderência nele estabelecidos pode elevar o limite para aplicação dos recursos nos ativos previstos na legislação, conforme tratado nesta Política de Investimentos.

5.3. ESTRUTURA ORGANIZACIONAL DE GESTÃO

Conforme a Lei Municipal 154, de 24 de Dezembro de 1992, a estrutura organizacional do IPASEM compreende os seguintes órgãos para tomada de decisões de Investimento e fiscalização dos recursos financeiros:

- Conselho Deliberativo
- Diretoria Executiva
- Conselho Fiscal

Ainda, a Resolução nº 09, de 24 de Julho de 2012, do Conselho Deliberativo, alterada pela Lei Municipal nº 2.991 de 07 de março de 2017, e Lei Municipal nº 3.091 de 05 de março de 2018, criou o **Comitê de Investimentos do IPASEM**, órgão autônomo e consultivo, com finalidade de fornecer subsídios para execução da política de investimentos do Instituto.

Por fim, o art. 89 da Portaria MTP nº 1.467/2022 estabelece a necessidade da comprovação junto ao Ministério da Previdência Social, do **responsável pela gestão dos recursos financeiros**.

No que se refere à **movimentação dos recursos** financeiros do IPASEM, entre elas, as aplicações financeiras, a Entidade considerar-se-á obrigada quando representada pelo seu **Diretor Presidente em conjunto com o Diretor de Administração ou Tesoureiro**, de acordo com o Art. 8º, Inciso I, da Lei Municipal 154, de 24 de Dezembro de 1992.

A seção I do Capítulo V da Portaria MTP 1.467/2022 exige a comprovação do atendimento, pelos dirigentes da unidade gestora, membros dos conselhos deliberativo e fiscal e comitê de investimentos, de requisitos como inexistência de condenação criminal, certificação e comprovação de experiência, além de escolaridade mínima.

5.3.1. CONSELHO DELIBERATIVO

Quanto à matéria pertinente à tomada de decisões sobre investimentos, o Conselho Deliberativo possui as seguintes atribuições legais, de acordo com a Lei Municipal 154/1992:

Art. 5º - Compete ao Conselho Deliberativo:

(...)

VIII - Fiscalizar a execução e aprovar semestralmente os planos de investimentos e atividades da entidade;

(...)

XII - Autorizar planos de investimentos e de aplicações financeiras;

5.3.2. DIRETORIA EXECUTIVA

Quanto à matéria pertinente à tomada de decisões sobre investimentos, a Diretoria Executiva possui as seguintes atribuições legais, conforme a Lei Municipal nº 154/1992:

Art. 7º - A Diretoria Executiva, órgão de administração executiva e representação legal do Instituto, é composta de 2 (dois) membros, designados, respectivamente, Diretor Presidente e Diretor de Administração, nomeados e destituíveis a qualquer tempo, individual ou coletivamente, pelo Conselho Deliberativo.

Art. 10. Respeitadas as competências definidas em lei e restrições retro enunciadas, cabe ao Diretor Presidente:

(...)

III - gerir os recursos econômicos e financeiros do Instituto, e responder pela escrituração contábil;

§ 1º Respeitadas as competências definidas em lei e restrições retro enunciadas, cabe ao Diretor de Administração:

II - colaborar com Diretor-Presidente na gestão e supervisão das atividades e interesses do Instituto;

5.3.3. CONSELHO FISCAL

Quanto à matéria pertinente à fiscalização das aplicações financeiras, o Conselho fiscal possui as seguintes atribuições legais, de acordo com a Lei Municipal nº 154/1992:

Art. 13 - Compete ao Conselho Fiscal:

I - Fiscalizar os atos dos Diretores e verificar o cumprimento de seus deveres legais e regulamentares;

(...)

IV - Examinar todas as contas, escrituração, documentos, registros contábeis e demais papéis do Instituto, suas operações e demais atos praticados pela Diretoria Executiva;

5.3.4. COMITÊ DE INVESTIMENTOS

Foi criado pela Resolução nº 09, de 24 de Julho de 2012, do Conselho Deliberativo, alterada pela Lei Municipal nº 2.991 de 07 de março de 2017, e Lei Municipal nº 3.091 de 05 de março de 2018. Em 19 de abril de 2024 foi instruído o Regimento Interno, através da Resolução CD nº 32/2024, e o Comitê de Investimentos possui, até a data de elaboração desta Política de Investimentos, a seguinte composição:

- 1) Janara Renata Haeffliger (Gestora de Investimentos, Responsável Cobrança de Dívida Ativa/IPASEM) – Certificação CP RPPS CGINV I válida até 23/05/2027;

- 2) Leonardo Stein (Agente de Seguridade Social/IPASEM) – Certificação CP RPPS CGINV I válida até 22/11/2028;
- 3) Ricardo Contreiras Rodrigues (Auditor Fiscal de Tributos Municipal/PMNH) - Certificação CP RPPS CGINV I, válida até 19/12/2028; e
- 4) Juliana Michellon (Contadora/CMNH) - Certificação CP RPPS CGINV I, válida até 11/11/2026.

A Lei Municipal 154/1992 (Redação acrescida pela Lei Municipal nº 2.991 de 07 de março de 2017, e alterada pela Lei Municipal nº 3.091 de 05 de março de 2018) rege o funcionamento do Comitê de Investimentos:

Art. 13-A. O Comitê de Investimentos é um órgão autônomo e consultivo, cuja finalidade é fornecer subsídios na execução da política de investimentos do IPASEM, relativos aos Fundos de Previdência e Assistência.

Parágrafo único. O Comitê será regido por esta Lei, devendo observar as disposições do Conselho Monetário Nacional, especialmente aquelas que regulam as aplicações financeiras dos recursos dos Regimes Próprios de Previdência instituídos pela União, Estados, Distrito Federal e Municípios.

Art. 13-B O Comitê de Investimentos constituir-se-á de 04 (quatro) membros, com a seguinte composição:

I - 02 (dois) servidores do quadro do IPASEM indicados pelo Diretor-Presidente;

II - 02 (dois) servidores públicos indicados pelo Conselho Deliberativo do IPASEM, dentre aqueles integrantes do quadro de servidores do Município de Novo Hamburgo.

§ 1º O Comitê será presidido pelo respectivo integrante que portar a certificação profissional de que trata o artigo 2º, da Portaria/MPS nº 155, de 15 de Maio de 2008, escolhido dentre seus pares, mediante eleição.

§ 2º Os membros terão mandato de 2 anos, admitida recondução por igual período, podendo ser exonerados a qualquer tempo, por decisão do Diretor-Presidente ou do Conselho Deliberativo em relação as suas respectivas indicações.

§ 3º Perderá o mandato o Membro do Comitê que deixar de comparecer a 3 (três) reuniões consecutivas, ou 5 (cinco) reuniões alternadas, sem motivo justificado.

§ 4º As deliberações somente poderão ocorrer com o quórum mínimo de 03 (três) membros.

Art. 13-C O Comitê de Investimentos realizará reuniões ordinárias mensais.

§ 1º O Comitê reunir-se-á, extraordinariamente, sempre que necessário, mediante convocação do respectivo Presidente, do Presidente do Conselho Deliberativo ou do Diretor(a) Presidente do IPASEM.

§ 2º Em todas as reuniões do Comitê de Investimentos será lavrada ata, narrando todas as circunstâncias que ali ocorrem, bem como assuntos discutidos que, depois de firmada pelos presentes, será devidamente arquivada.

§ 3º Os pareceres do Comitê serão aprovados por maioria simples dos votos para então serem submetidos à aprovação do Diretor(a) Presidente do IPASEM, devendo ser acostada a ata da reunião que o aprovou.

§ 4º Em caso de empate, o Presidente do Comitê exercerá o voto de qualidade.

§ 5º As reuniões do Comitê de Investimentos serão coordenadas pelo seu respectivo Presidente que ficará responsável também pela elaboração das Atas mencionadas neste artigo.

Art. 13-D Os Membros do Comitê de Investimentos deverão elaborar a Política Anual de Investimentos e apresentá-la ao Conselho Deliberativo para aprovação, a qual deverá ocorrer até a data limite estabelecida para o respectivo ano em Regulamento da Secretaria de Previdência, para aplicação no exercício seguinte, observadas as disposições e resoluções atinentes do Conselho Monetário Nacional.

Art. 13-E A maioria dos membros do Comitê de Investimentos deverá ter sido aprovado em exame de certificação (CPA-10).

Art. 13-F O Comitê deverá elaborar relatórios trimestrais detalhados ao final de cada período a que se referir, sobre a rentabilidade e risco das diversas modalidades de operações realizadas pelo regime próprio com títulos, valores imobiliários e demais ativos alocados nos seguimentos de renda fixa, renda variável e imóveis.

Art. 13-G Os membros do Comitê de Investimentos deverão observar criteriosamente o disposto na legislação e demais atos normativos federais aplicáveis à espécie, especificamente a Resolução nº 3.922/10 do Conselho Monetário Nacional, e suas alterações, e Portaria nº 155/08 do Ministério da Previdência Social ou os atos normativos subsequentes que os vierem a substituir ou complementarem.

5.3.5. RESPONSÁVEL PELA GESTÃO DOS INVESTIMENTOS

O responsável pela gestão dos recursos do RPPS deverá ser pessoa física vinculada ao ente federativo ou à unidade gestora do regime como servidor titular de cargo efetivo ou de livre nomeação e exoneração, e apresentar-se formalmente designado para a função por ato da autoridade competente.

Fica nomeada, através da Portaria 67/2023 da Diretora Presidente do IPASEM, a servidora Janara Renata Haeffliger como responsável pela gestão dos recursos previdenciários do Instituto, detentora da Certificação CP RPPS CGINV I, emitido pelo Instituto Totum de Desenvolvimento e Gestão Empresarial Ltda., com validade até 23 de maio de 2027.

O responsável pela gestão dos recursos previdenciários tem como responsabilidades: auxílio na elaboração dos Relatórios Gerenciais dos Investimentos da Previdência do Instituto; o preenchimento e envio dos demonstrativos das aplicações financeiras ao Ministério da Previdência Social; a prestação de informações sobre os investimentos da Previdência aos órgãos do Instituto, quando solicitadas, especialmente ao Comitê de Investimentos, para auxílio no processo de análise e sugestão de investimentos e desinvestimentos, e à Diretoria Executiva do Instituto para que esta tome a decisão final sobre os investimentos e desinvestimentos financeiros do IPASEM.

5.4. CRITÉRIOS DE ELIGIBILIDADE

Os responsáveis pela gestão do IPASEM NH e aqueles que participam diretamente do processo de análise, gerenciamento, assessoramento e decisório, estão submetidos a critérios de elegibilidade, dado a responsabilidade sobre as atribuições. Os critérios de elegibilidade e permanência nos cargos estão descritos na Lei nº 9.717, de 27 de novembro de 1998 (Lei nº 9.717/1998), incluídos pela Lei nº 13.846, de 18 de junho de 2019 (Lei nº 13.846/2019) e na Portaria MTP nº 1.467/2022, em seu Art. 76:

Art. 76. Deverá ser comprovado o atendimento, pelos dirigentes da unidade gestora do RPPS, aos seguintes requisitos previstos no art. 8º-B da Lei nº 9.717, de 1998, para sua nomeação ou permanência, sem prejuízo de outras condições estabelecidas na legislação do regime:

I - não ter sofrido condenação criminal ou incidido em alguma das demais situações de inelegibilidade previstas no inciso I do caput do art. 1º da Lei Complementar nº 64, de 18 de maio de 1990, observados os critérios e prazos previstos na referida Lei Complementar;

II - possuir certificação, por meio de processo realizado por entidade certificadora para comprovação de atendimento e verificação de conformidade com os requisitos técnicos necessários para o exercício de determinado cargo ou função;

III - possuir comprovada experiência no exercício de atividade nas áreas financeira, administrativa,

contábil, jurídica, de fiscalização, atuarial ou de auditoria; e

IV - ter formação acadêmica em nível superior.

§ 1º Os requisitos de que tratam os incisos I e II do caput aplicam-se aos membros dos conselhos deliberativo e fiscal e do comitê de investimentos do RPPS.

§ 2º Os requisitos de que tratam os incisos I a IV do caput aplicam-se ao responsável pela gestão das aplicações dos recursos do RPPS.

§ 3º É de responsabilidade do ente federativo e da unidade gestora do RPPS a verificação dos requisitos de que trata este artigo e o encaminhamento das correspondentes informações à SPREV, na forma estabelecida no art. 241.

§ 4º A autoridade do ente federativo ou da unidade gestora do RPPS competente para apreciar o atendimento aos requisitos previstos neste artigo deverá verificar a veracidade das informações e autenticidade dos documentos a ela apresentados e adotar as providências relativas à nomeação e permanência dos profissionais nas respectivas funções.

§ 5º A lei do ente federativo poderá estabelecer outros requisitos além dos previstos neste artigo.

A comprovação da certificação deverá ser emitida por meio de processo realizado por entidade certificadora reconhecida pela portaria supramencionada.

Tabela 1 - TABELA DE CLASSIFICAÇÃO DAS CERTIFICAÇÕES RPPS

Atribuições	Certificação
Dirigentes do RPPS	CP RPPS DIRIG
Membros do Conselho Deliberativo	CP RPPS CODEF
Membros do Conselho Fiscal	CP RPPS CODEF
Gestor dos Recursos e Membros do Comitê de Investimentos	CP RPPS CGINV

Será responsabilidade do IPASEM e do ente Federativo a verificação dos critérios e do encaminhamento da informação à Secretaria de Previdência. A comprovação dos critérios será exigida a cada (2) anos conforme Portaria MTP nº 1.467/2022, alterada pela Portaria nº 2.10/2025, em seu Art. 77:

Art. 77. A comprovação do requisito de que trata o inciso I do caput do art. 76 será exigida a cada 4(quatro) anos, observados os seguintes parâmetros:

I - a inexistência de condenação criminal, inclusive para os delitos previstos no inciso I do art. 1º da Lei Complementar nº 64, de 1990, mediante apresentação de certidões negativas de antecedentes criminais da Justiça Estadual e da Justiça Federal competentes; e

II - no que se refere às demais situações previstas no inciso I do art. 1º da Lei Complementar nº 64, de 1990, mediante declaração de não ter incidido em alguma das situações ali previstas, conforme modelo de declaração disponibilizado pela SPREV na página da Previdência Social na Internet.

Parágrafo único. Em caso de ocorrência das situações de que trata este artigo, os profissionais deixarão de ser considerados como habilitados para as correspondentes funções desde a data de implementação do ato ou fato obstativo.

Outras especificidades de cada cargo ou função estão dispostas na Seção I da Portaria MTP nº 1.467/2022

As certificações específicas, anteriormente exigidas para o exercício das funções de membros do Conselho Deliberativo (CP RPPS CODEL I e II) e do Conselho Fiscal (CP RPPSCOFIS I e II) terão a mesma validade, para fins de regularidade previdenciária, da atual certificação unificada para os membros dos Conselhos Deliberativo e Fiscal (CP RPPSCODEF I e II). Essa unificação respeita os respectivos níveis de graduação anteriormente obtidos. Com a unificação, a certificação anteriormente obtida de Conselho Deliberativo habilitará o profissional para o exercício da função de Conselho Fiscal e, da mesma forma, a certificação obtida de Conselho Fiscal habilitará o profissional para o exercício da função de Conselho Deliberativo.

A certificação dos dirigentes da unidade gestora, do responsável pela gestão das aplicações dos recursos e dos membros dos Conselhos Deliberativo e Fiscal e Comitê de Investimentos dos RPPS poderá ser obtida mediante aprovação em uma das seguintes modalidades de certificação:

Certificação por Exame por Provas – CPR; Certificação por Exame por Provas, Títulos e Experiência – CPT ou Curso de Capacitação Profissional – CCP.

6. META ATUARIAL

Visando a garantia do equilíbrio de longo prazo entre os ativos e as obrigações do Instituto, a gestão da alocação dos recursos financeiros, no exercício de 2026, deverá ter sempre como objetivo atingir a Taxa da Meta Atuarial (TMA), analisada pelo Comitê de Investimentos, definida pela Direção do IPASEM e aprovada pelo Conselho Deliberativo do IPASEM.

A Portaria MTP nº 1.467/2022, que estabelece as normas aplicáveis às avaliações atuariais dos Regimes Próprios de Previdência Social, determina que a taxa atuarial de juros a ser utilizada nas avaliações atuariais seja equivalente à taxa de juros parâmetro cujo ponto da Estrutura a Termo de Taxa de Juros Média – ETTJ esteja o mais próximo à duração do passivo do **INSTITUTO DE PREVIDÊNCIA E ASSISTÊNCIA DOS SERVIDORES MUNICIPAIS DE NOVO HAMBURGO - IPASEM**.

A taxa atuarial de juros, também conhecida como meta atuarial, é utilizada no cálculo das avaliações atuariais para trazer ao valor presente líquido todos os compromissos do plano de benefícios ao longo do tempo, determinando o montante de patrimônio que o RPPS deverá possuir para manter o equilíbrio atuarial.

A Avaliação Atuarial do IPASEM, relativa ao exercício de 2026, que tem como data focal o dia 31 de dezembro de 2024, deverá corresponder àquele cujo ponto da Estrutura a Termo de Taxa de Juros Média (ETTJ) seja o mais próximo à duração do passivo atuarial do RPPS. A Portaria MPS nº 2.010 de 15 de outubro de 2025 em seu artigo 2º, que estabelece a taxa de juros parâmetro cujo ponto ETTJ mais próximo à duração do passivo do **INSTITUTO DE PREVIDÊNCIA E ASSISTÊNCIA DOS SERVIDORES MUNICIPAIS DE NOVO HAMBURGO - IPASEM**, no valor de 5,47%.

No que se refere à meta de rentabilidade disposta na Política de Investimentos do RPPS, utiliza-se como padrão, para sua definição, o valor da duração do passivo atuarial (em anos) calculado na última avaliação atuarial disponível. Dessa forma, ao se considerar a duração do passivo atuarial do IPASEM como **sendo de 15,35 anos** (dado calculado na avaliação atuarial com data focal em 31/12/2024), e aplicando-se a taxa de juros que está em concordância com os parâmetros estabelecidos pelo Ministério da Previdência Social, a taxa de juros parâmetro seria de 5,47%.

O disposto no Art. 2º da Portaria MPS 2.10/2025 que altera o Anexo VII, da Portaria MTP nº 1.467/2022, “A taxa de juros parâmetro, estabelecida conforme o Anexo VII, poderá ser acrescida em 0,15 (quinze centésimos) a cada ano em que a rentabilidade da carteira de investimentos superar os juros reais da meta atuarial dos últimos 5 (cinco) anos, limitados ao total de 0,60 (sessenta centésimos). Ao considerar a rentabilidade auferida pelo IPASEM nos anos entre 2020 e 2024, temos que o IPASEM superou a meta atuarial no ano de 2023, pelo que a taxa de juros parâmetro,

estipulada em 5,47%, poderia ser acrescida em 0,15% para cada ano, chegando em 5,62%, mas pela análise da ALM que arredondou para cima a taxa, em **5,49%**, conforme Portaria 2.10/2025, e considerando a expectativa da taxa Selic para os próximos anos, optou-se por não acrescentar os 0,15 centésimos.

Dessa forma, fica definido, através desta Política de Investimentos, que Taxa da Meta Atuarial (TMA), a ser perseguida pela rentabilidade das aplicações financeiras do fundo de previdência, para o exercício de 2026, **será de 5,49% ao ano, acrescida da variação do INPC (Índice Nacional de Preços ao Consumidor) acumulada no ano 2026.**

A TMA servirá como direcionamento da alocação estratégica dos ativos, bem como parâmetro para realocação dos mesmos buscando a adaptação às mudanças no mercado financeiro e na economia como um todo.

7. AVALIAÇÃO DOS CENÁRIOS POLÍTICO-ECONÔMICOS E ANÁLISES SETORIAIS: PERSPECTIVAS PARA OS INVESTIMENTOS

A gestão do Instituto poderá adotar critérios para avaliação e escolha dos fundos de investimento, observando as características e perfis de risco de cada fundo, bem como seu enquadramento na Resolução CMN 4.963/2021 e suas atualizações.

As características abrangem, entre outras, meta de rentabilidade e limite de exposição ao risco, acompanhamento e monitoramento de desempenho e enquadramento quanto a Resolução vigente.

O Comitê de Investimento deverá auxiliar na elaboração da estratégia de investimento do Instituto, baseada na análise do cenário macroeconômico e nas expectativas do mercado para curto, médio e longo-prazo. O Comitê de Investimentos deverá, ademais, analisar os relatórios fornecidos pela empresa de consultoria contratada, contendo a rentabilidade e o risco das diversas modalidades de operações realizadas pelo Instituto com títulos, valores imobiliários e demais ativos alocados nos seguimentos de renda fixa e renda variável. E também, conforme o regimento do Comitê de Investimentos do IPASEM, o Comitê realizará reuniões ordinárias mensais e extraordinárias, sempre que necessário, com o objetivo de avaliar e acompanhar as mudanças do cenário para investimentos.

7.1. CENÁRIO POLÍTICO E MACROECONÔMICO

A rentabilidade das aplicações financeiras do Instituto depende e é altamente influenciada pelos cenários políticos, macroeconômico nacional e internacional, que impactam positivamente ou negativamente o desempenho da carteira de investimentos. Nesse sentido, a análise de cenários é fundamental para a definição da estratégia de investimento dos recursos do Regime Próprio. Dessa forma, o objetivo e os limites de alocação estabelecidos nesta política de investimentos foram

elaborados tendo em vista as expectativas políticas e econômicas, como taxa de inflação, de juros, de crescimento do PIB e de câmbio, entre outras variáveis da economia doméstica e global.

7.1.1. CENÁRIO ECONÔMICO INTERNACIONAL

As análises do cenário político-econômico internacional apresentado nesta Política de Investimentos foram realizadas pela MOSAICO CONSULTORIA FINANCEIRA LTDA, no mês de setembro de 2025.

ESTADOS UNIDOS

Inflação e Atividade Econômica

Os dados de inflação disponíveis dos EUA em setembro revelaram uma aceleração moderada, com o CPI mensal subindo 0.3% (acima dos 0.2% esperados) e o anual alcançando 2.99%, enquanto o núcleo (excluindo alimentos e energia) avançou 0.2% mensal e 2.95% anual, de acordo com a divulgação do Fed de Cleveland, já que o relatório oficial foi adiado pelo shutdown governamental.

Para o PCE de agosto, o índice preferido do Fed, o núcleo anual manteve-se em 2.9% após alta de 0.2% mensal, com o headline em 2.7% anual e 0.1% mensal, conforme dados do BEA. Economistas do Fed de Dallas atribuíram a manutenção do núcleo PCE em 2.9% a fatores como salários e serviços, com projeções de moderação gradual para 2026, mas alertando para riscos de tarifas e déficits fiscais que poderiam reacender pressões.

O PIB norte americano do segundo trimestre de 2025, foi revisado para um crescimento anualizado de 3,8%, de acordo com a terceira estimativa divulgada pelo Bureau of Economic Analysis (BEA). Essa revisão representa um aumento significativo em relação à estimativa anterior de 3,3%, impulsionado principalmente por um consumo mais robusto por parte dos consumidores americanos, que responderam por grande parte da atualização positiva. Esse desempenho econômico reflete uma resiliência notável da economia dos EUA, mesmo diante de desafios como inflação persistente e incertezas políticas, superando as expectativas de analistas que previam uma expansão mais modesta. O upgrade no PIB foi atribuído a fatores como o aumento nos gastos com bens e serviços, com destaque para o setor de consumo pessoal, que cresceu a uma taxa revisada de 3,5%, e investimentos em estoques privados que contribuíram positivamente para o indicador. No entanto, o crescimento foi parcialmente contrabalançado por uma desaceleração nas exportações líquidas e um modesto avanço nos investimentos fixos não residenciais. Economistas destacam que essa revisão pode complicar as decisões do Federal Reserve em relação às taxas de juros, já que uma economia mais forte reduz a urgência de cortes agressivos, embora ainda haja preocupações com o mercado de trabalho e o risco de recessão.

No contexto mais amplo, o PIB de 3,8% marca o ritmo de expansão mais rápido em quase dois anos, sinalizando uma recuperação vigorosa pós-pandemia e impulsionando otimismo nos mercados financeiros. Analistas da Reuters e do BBC observam que esse resultado pode influenciar as projeções para o terceiro trimestre, com estimativas iniciais apontando para um crescimento

chegando em até 3,9%, conforme apontado pelo Federal Reserve de Atlanta. Essa performance reforça a posição dos EUA como uma das economias mais dinâmicas globalmente, mas também levanta questões sobre sustentabilidade a longo prazo, especialmente com déficits fiscais elevados e tensões comerciais internacionais.

Taxa de Juros

Na esperada decisão do dia 17 de setembro, o Fed cortou a taxa de juros em 25 pontos base, para o intervalo de 4,00% - 4,25%, o primeiro corte do ano, com decisão de 11-1 no FOMC (dissenso de Stephen Miran, indicado por Trump). A decisão por impulsão principal por enfraquecimento do mercado de trabalho apesar da inflação (PCE) permanecer em patamares bastante acima da meta de 2%. Em decisão que visa o chamado soft landing. Powell enfatizou equilíbrio de riscos, com projeções revisadas para PIB 1,6% em 2025, desemprego 4,5% e inflação acima 2% por mais um ano, sinalizando dois cortes adicionais.

Em decisão que visa o chamado soft landing. Powell enfatizou equilíbrio de riscos, com projeções revisadas para PIB 1,6% em 2025, desemprego 4,5% e inflação acima 2% por mais um ano, sinalizando dois cortes adicionais.

ZONA DO EURO

Inflação, Juros e Atividade Econômica

Os índices de inflação na Zona do Euro apresentaram uma leve aceleração em setembro, com o Índice de Preços ao Consumidor (CPI) cheio registrando uma variação anual de 2,2%, acima dos 2,0% observados em agosto, enquanto a variação mensal foi de 0,1%. O núcleo do CPI, que exclui itens voláteis como energia e alimentos, subiu para 2,4% na base anual, superando as expectativas de 2,3%, e manteve uma estabilidade mensal modesta.

Na reunião de setembro, o BCE decidiu manter as taxas de juros inalteradas em 2%, conforme amplamente esperado por analistas. Essa pausa reflete um equilíbrio entre o progresso na desinflação onde o crescimento e a inflação parecem alinhados com as projeções, evitando a necessidade de cortes adicionais após reduções anteriores. No contexto mais amplo, o conselho do BCE destacou incertezas globais, incluindo tensões comerciais e pressões salariais, que inclinam os riscos inflacionários para o lado positivo, justificando uma abordagem cautelosa para preservar a estabilidade financeira. Economistas observam que essa decisão marca o fim de um ciclo de cortes, com foco agora em monitorar dados econômicos para evitar uma recessão, enquanto o banco sinaliza que taxas elevadas podem persistir para ancorar expectativas. A presidente Christine Lagarde destacou projeções revisadas para PIB 1,2% em 2025 (de 0,9%), impulsionado por demanda e acordos comerciais mitigando tarifas US, mas alertou para riscos políticos como crise fiscal na França (déficit acima dos 5%). ECB adotou abordagem data-dependent, sem compromisso de cortes.

PMI composto em setembro subiu para 51,2 pontos, o nível mais alto em 16 meses, ante 51 pontos em agosto, em uma expansão modesta na atividade econômica geral, impulsionada principalmente pelo setor de serviços. No entanto, o PMI de manufatura caiu para 49,8, retornando à contração após um breve período de estabilidade, destacando fraquezas persistentes na indústria

devido a demanda global fraca e custos elevados. Essa divergência entre serviços e manufatura reflete uma economia em transição, com otimismo cauteloso para o quarto trimestre, embora riscos de recessão permaneçam se a manufatura não se recuperar.

ÁSIA

Inflação e Atividade Econômica na China

Os índices de inflação na China em setembro de 2025 continuaram a sinalizar pressões deflacionárias, com o CPI cheio registrando uma queda anual de -0,3%, ligeiramente melhor que as expectativas de -0,2%, enquanto a variação mensal foi estável. O núcleo do CPI, excluindo alimentos e energia, mostrou uma moderação similar, com deflação persistente impulsionada por demanda fraca e excesso de capacidade.

O PPI, por sua vez, declinou -2,3% anualmente, uma melhora em relação aos -2,9% de agosto, com variação mensal próxima de zero, refletindo estabilização em alguns setores industriais, mas ainda destacando desafios em preços de fábrica devido a tarifas comerciais e desaceleração global. Essas tendências indicam a necessidade de estímulos adicionais para combater a deflação crônica, com economistas prevendo uma recuperação gradual até o final do ano.

O PMI Composto da China em setembro de 2025 mostrou sinais mistos, com o PMI de manufatura subindo para 51,2 pontos, o mais alto em seis meses, impulsionado por exportações, enquanto o PMI oficial permaneceu em contração a 49,8 pontos.

O setor de serviços moderou para 52,9 pontos, refletindo crescimento mais lento na atividade não manufatureira, versus estabilidade de 50 pontos do PMI não manufatureiro. Essa divergência sugere uma recuperação desigual, com otimismo para estímulos, mas vulnerabilidades em demanda global.

7.1.2. CENÁRIO ECONÔMICO NACIONAL

As análises do cenário político-econômico nacional apresentado nesta Política de Investimentos foram realizadas pela MOSAICO CONSULTORIA FINANCEIRA LTDA, no mês de setembro de 2025.

Atividade, Emprego e Renda

O índice PMI composto brasileiro em setembro caiu para 46 pontos, o mais baixo em mais de quatro anos, indicando contração acelerada na atividade econômica, com manufatura em 46,5 pontos e serviços em 49,3 pontos. A queda reflete fraquezas em demanda e custos elevados.

Inflação

Na leitura apurada pelo IBGE, a inflação ao consumidor medida pelo IPCA, mostrou aceleração para 0,48% no mês de setembro, após deflação de -0,11% em agosto, impulsionado por

altas na energia elétrica, com variação anual de 4,70%. O núcleo do IPCA manteve pressões moderadas, refletindo impactos sazonais.

Já o IGP-M em setembro registrou 0,42% mensal, com anual acumulado positivo, mas influenciado por custos de produção voláteis. Essas variações destacam uma inflação cheia persistente, acima da meta do Banco Central, exigindo vigilância. Na leitura anual, a alta foi de 5,17% após marcar 5,13% em agosto, ficando um pouco abaixo das projeções de 5,22%. O avanço foi impulsionado principalmente pelo aumento dos custos de habitação, vestuário, despesas pessoais e educação. Por outro lado, houve desaceleração nos preços de alimentos e bebidas, artigos domésticos, transporte, saúde e comunicação.

Câmbio e Bolsa

Em setembro, o Real depreciou ligeiramente frente ao Dólar americano, variando de cerca de R\$ 5,32 para R\$ 5,40, influenciado principalmente pelos ventos econômicos e geopolíticos do exterior. No mês, o dólar recuou 1,94%, refletindo principalmente o diferencial de juros entre as economias de ambos os países.

Em setembro, o Ibovespa, principal índice de renda variável doméstico, fechou praticamente estável, com leve queda de 0,07% aos 147.578 pontos, após atingir um novo recorde intradiário. No acumulado do mês, o índice subiu cerca de 3,37%, refletindo o bom desempenho de ações do setor financeiro, que ajudaram a sustentar o mercado. Já a Petrobras teve queda, pressionada pela baixa nos preços internacionais do petróleo.

Mercado de Renda Fixa

No mês de setembro, a performance dos índices ANBIMA fecharam da seguinte forma: IMA Geral (1,11%), IMA-B 5 (0,71%), IMA-B (0,93%), IMA-B 5+ (1,12%). No grupo dos prefixados, as performances ficaram sob a seguinte forma: IRF-M 1 (1,14%), IRF-M (1,26%) e IRF-M 1+ (1,14%). Quanto aos índices de prazos constantes, IDKA-Pré 2a teve variação de 0,91% no mês enquanto o IDKA-IPCA 2a obteve oscilação de 0,49% no mês.

Perspectivas

A conjuntura econômica doméstica apresenta forte dinamismo e sensibilidade geopolítica, o prêmio de risco de longo prazo exigido pelo mercado apresenta forte correlação e considerável sensibilidade com as expectativas de reformas estruturais a partir de 2026. Desta forma, a depender da direção política e de governo a serem adotados a partir de 2026, a trajetória da dívida, do prêmio de risco, e da expectativa de inflação, podem sofrer com forte volatilidade. Nos Estados Unidos, as incertezas do rumo da relação comercial para com os outros países, em especial a China, traz complexidade na condução da política monetária por parte do Fed, que possui o desafio de traçar cenários possíveis de acordo com variadas medidas adotadas pelo governo federal. O Fed, posto sob o dilema entre controle de inflacionário e estímulo ao mercado de trabalho, se mostra mais inclinado a evitar uma exacerbada desaceleração econômica através dos cortes de juros a serem adotados ao longo de 2025 e em 2026. Para este ano, dois cortes de 25 pontos base são esperados. Neste ritmo de afrouxamento monetário das principais economias envolvidas, o diferencial de juros em relação ao Brasil, chamado de carregamento (carry trade) beneficia a moeda doméstica no sentido de atrair

fluxo financeiro global para a economia doméstica. Os resultados podem e devem continuar a serem sentidos ao longo de 2025, em que se espera que a moeda local se fortaleça, dado a taxa real de juros que está entre as mais altas do mundo. Nesta ótica, o patamar de 15% da Selic demonstra ser suficientemente alto para trazer o IPCA para os patamares almejados pela autoridade monetária, o que permite que a as expectativas de inflação de curto prazo e médio prazo cedam. Frente a volatilidade do cenário econômico no curto prazo, recomendamos cautela aos investidores nos processos decisórios de investimentos. A perspectiva de uma Selic elevada para os próximos meses deve trazer melhores condições para atingimento de meta atuarial por um período mais prolongado e oportunidades de alocação em ativos emitidos pelo Tesouro e por instituições privadas, em que para estes, reforçamos o profundo processo de diligência na escolha dos ativos e seus respectivos emissores. Não obstante, recomendamos que os RPPS diversifiquem sua carteira de investimentos nas classes de ativos recomendadas em nossos periódicos, como ativos de exposição ao exterior e renda variável doméstica que apresenta também, janela de oportunidade de entrada.

Tabela 2 - EXPECTATIVAS DE MERCADO

Índices (Mediana Agregado)	2026	2027
IPCA (%)	4,20	3,80
IGP-M (%)	4,08	4,00
Taxa de Câmbio (R\$/US\$)	5,50	5,50
Meta Taxa Selic (%a.a.)	12,25	10,50
Investimentos Direto no País (US\$ bilhões)	70,00	71,40
Dívida Líquida do Setor Público (% do PIB)	70,11	73,80
PIB (% do crescimento)	1,78	1,90
Balança comercial (US\$ Bilhões)	66,00	74,89

Fonte: <https://www.bcb.gov.br/publicacoes/focus/31/10/2025>

8. CRITÉRIOS DE CONTRATAÇÃO E ADMINISTRAÇÃO DE CARTEIRAS DE INVESTIMENTOS DE RENDA FIXA E VARIÁVEL E ESTRATÉGIAS DE ALOCAÇÃO

8.1. CRITÉRIOS PARA SELEÇÃO E CREDENCIAMENTO DE INSTITUIÇÕES FINANCEIRAS

Os recursos dos regimes próprios de previdência social instituídos pela União, Estados, Distrito Federal e Municípios, nos termos da Lei nº 9.717 de 27 de novembro de 1998, devem ser aplicados observando-se a adoção de regras, procedimentos e controles internos que visem garantir o cumprimento de suas obrigações, respeitando a política de investimentos estabelecida, observados os segmentos, limites e demais requisitos previstos na legislação e os parâmetros estabelecidos nas normas gerais de organização e funcionamento desses regimes, em regulamentação da Secretaria de Previdência do Ministério da Fazenda.

Entre as regras que devem ser adotadas pelos regimes próprios de previdência social na aplicação dos seus recursos financeiros está a obrigatoriedade de realizar o prévio credenciamento, o acompanhamento e a avaliação do gestor e do administrador dos fundos de investimento e das demais instituições escolhidas para receber as aplicações.

Em casos de gestão própria, como é a do IPASEM, o Ministério da Previdência Social estipulou através da Portaria MTP nº 1.467/2022, em seu art. 103, que as instituições que receberão aplicações dos recursos dos Regimes Próprios de Previdência Social sejam submetidas a procedimento de prévio credenciamento.

Os critérios para seleção e credenciamento são, portanto, balizas específicas de procedimentos de seleção das instituições que receberão recursos do Instituto para a consecução da Política de Investimentos, que devem obedecer às normativas estabelecidas pela Secretaria do Trabalho e Previdência e as normas gerais estabelecidas nesta Política de Investimentos.

Cabe aqui salientar que, por decisão do Conselho Deliberativo do IPASEM e da sua Diretoria Executiva, e após recomendação do Tribunal de Contas do Estado do Rio Grande Sul, desde o ano de 2012 o IPASEM adotou a política de realizar aplicações financeiras em ativos nos quais a **administração** dos mesmos esteja sob responsabilidade de **instituição financeira pública**, ou, no caso de **compra de títulos públicos** da dívida pública federal, que a **custódia dos mesmos seja realizada por instituição financeira pública**.

Ainda, a Lei Municipal 2.727/2014 alterou o artigo 15, Parágrafo Único, da Lei Municipal 154/1992: “Os investimentos e aplicações do Instituto de Previdência e Assistência dos Servidores Municipais de Novo Hamburgo - IPASEM, para atender ao cumprimento de suas obrigações, **deverão ser efetivados exclusivamente em instituições financeiras públicas oficiais brasileiras**”.

Nesse sentido, os principais requisitos para credenciamento a serem observados pela Instituição Financeira recebedora de recursos financeiros do IPASEM, de acordo com as diretrizes desta política de investimento e o §3º do art. 103 da Portaria 1.467/2022, são:

- 1) Ser Instituição Financeira Pública (Banco não privado);
- 2) Atos de registro ou autorização para funcionamento expedido pelo Banco Central do Brasil ou Comissão de Valores Mobiliários ou órgão competente;
- 3) Elevado padrão ético de conduta nas operações realizadas no mercado financeiro e ausência de restrições que, a critério do Banco Central do Brasil, da Comissão de Valores Mobiliários ou de outros órgãos competentes desaconselhem um relacionamento seguro;
- 4) Regularidade fiscal e previdenciária;
- 5) Demais obrigações previstas na legislação que rege os investimentos financeiros dos Regimes Próprios de Previdência Social.

Quando a aplicação de recursos financeiros se der através da aquisição de cotas de fundos de investimentos, também deverá ser realizado o credenciamento do Administrador e do Gestor do fundo de investimento, devendo o respectivo fundo de investimento ser comercializado por Instituição financeira pública devidamente credenciada no IPASEM, observados os seguintes pontos:

- 1) Que o administrador ou gestor do fundo seja instituição autorizada a funcionar pelo BACEN, obrigada a instituir comitê de auditoria e comitê de riscos, nos termos da regulamentação do CMN (art. 21, § 2º, I, da Resolução CMN nº 4.963/2021);
- 2) Análise do histórico e experiência de atuação do gestor e do administrador do fundo de investimento e de seus controladores;
- 3) Análise quanto ao volume de recursos sob sua gestão e administração, em atendimento ao art. 21, §2º, II da Resolução CMN nº 4.963/2021, bem como quanto à qualificação do corpo técnico e segregação de atividades;
- 4) Avaliação da aderência da rentabilidade aos indicadores de desempenho e riscos assumidos pelos fundos de investimentos sob sua gestão e administração, no período mínimo de dois anos anteriores ao credenciamento;
- 5) Demais obrigações previstas na legislação que rege os investimentos financeiros dos Regimes Próprios de Previdência Social.

Conforme o art. 104 da Portaria 1.467/2022, deverá ser realizado, também, o credenciamento do distribuidor do fundo de Investimento, instituição integrante do sistema de distribuição ou agente autônomo de investimento, certificando-se sobre o contrato para distribuição e mediação do produto ofertado e a regularidade com a Comissão de Valores Mobiliários – CVM. Ainda, o art. 105 da mesma portaria obriga o credenciamento das corretoras ou distribuidoras de títulos e valores mobiliários para as operações diretas com títulos de emissão do Tesouro Nacional registrados no Sistema Especial de Liquidação e Custódia – SELIC.

A análise das informações relativas e a verificação dos requisitos mínimos estabelecidos para o credenciamento deverão ser registradas em **Termo de Credenciamento**, cujo conteúdo constará de formulário disponibilizado pela Secretaria de Previdência no endereço eletrônico da mesma, na rede mundial de computadores – Internet, sem prejuízo do preenchimento dos demais documentos que vierem a ser instituídos pelas normas que regem os RPPS's.

A análise das informações relativas ao fundo de investimento credenciado e a verificação dos requisitos mínimos estabelecidos para o credenciamento deverão ser registradas no “Anexo ao Credenciamento – Análise de Fundo de Investimento”, ou então, através do Questionário Due Diligence para Fundos de Investimento – Seção 1, disponibilizado pela Instituição financeira recebedora dos recursos do Instituto, caso esta seja credenciada.

Os documentos que instruírem o credenciamento, desde que contenham identificação de sua data de emissão e validade e sejam disponibilizados pela instituição credenciada em página na rede mundial de computadores - Internet, cujo acesso seja livre a qualquer interessado, poderão ser

mantidos pelo IPASEM por meio de arquivos em meio digital, que deverão ser apresentados aos órgãos de controle e fiscalização, internos ou externos, sempre que solicitados.

A análise dos requisitos verificados nos processos de credenciamento deverá ser atualizada a cada 2 (dois) anos, de acordo com o art. 106, II da Portaria MTP 1.467/2022.

8.2. CONTROLE DE RISCOS

É relevante mencionar que qualquer aplicação financeira está sujeita à incidência de fatores de risco que podem afetar adversamente o seu retorno. Sendo assim, o Risco é definido como a probabilidade estatística do retorno esperado por um investimento não se realizar.

Dentre os riscos existentes no mercado financeiro aos quais os recursos do IPASEM estarão expostos, podemos enumerar alguns, de forma exemplificativa:

- **Risco de mercado:** corresponde à incerteza em relação ao resultado de um investimento financeiro ou de uma carteira de investimento, em decorrência de mudanças futuras na condição de mercado, tais como os preços de um ativo, taxas de juros, volatilidade de mercado e liquidez;

- **Risco sistêmico ou conjuntural:** decorre da possibilidade de perdas por mudanças verificadas nas condições políticas, culturais, sociais, econômicas ou financeiras do Brasil ou de outros países, bem como em virtude de dificuldades financeiras de uma ou mais instituições que provoquem danos substanciais a outras, ou ruptura na condução operacional de normalidade do Sistema Financeiro Nacional – SFN;

- **Risco de crédito:** Definido como a possibilidade de uma obrigação (principal e juros) não vir a ser honrada pelo emissor/contraparte na data e nas condições negociadas e contratadas. A obrigação pode decorrer de valores pactuados com tomadores de empréstimos, contrapartes de contratos ou emissões de títulos.

- **Risco de liquidez:** pode ser de duas formas: risco de liquidez de mercado, que é a possibilidade de perda decorrente da incapacidade de realizar uma transação em tempo razoável e sem perda significativa de valor; ou risco de liquidez de fluxo de caixa (funding), que está associado à possibilidade de falta de recursos para honrar os compromissos assumidos em função do descasamento entre os ativos e passivos;

- **Risco de contraparte:** também conhecido como risco de coobrigação, é quando da securitização de dívida existe endosso por parte de terceiros e este também fica sem liquidez;

- **Risco legal:** pode ser definido como a possibilidade de perdas decorrentes de multas, penalidades ou indenizações resultantes de ações de órgãos de supervisão e controle, bem como perdas decorrentes de decisão desfavorável em processos judiciais ou administrativos;

- **Risco próprio do ativo:** consiste no risco intrínseco ao ativo e ao subsistema ao qual o ativo pertença.

Para minimizar tais riscos, o IPASEM fará o controle dos riscos dos investimentos através do acompanhamento dos riscos de mercado, de liquidez, de crédito, analisando as informações disponíveis sobre os ativos da carteira do Instituto, em especial, os relatórios disponíveis dos fundos de investimentos aplicados.

O IPASEM deverá eleger fundos de investimentos que possuam formas de controle e medição dos riscos dos ativos que compõem as carteiras dos mesmos, tais como Value-at-Risk – VaR, entre outras formas que avaliem a perda potencial máxima, dentro de um horizonte temporal, que o investimento pode vir a sofrer, dentro de um determinado intervalo de confiança, além de testes de estresse que possibilitem avaliar, preventivamente, a performance teórica das carteiras de investimentos sob condições extremas de mercado, tais como crises e choques econômicos.

A medição e o controle do VaR dos Fundos de Investimentos, bem como dos outros testes de controle de riscos, serão efetuados pela instituição financeira responsável pela gestão do fundo de investimento aplicado.

Para avaliação dos riscos da carteira geral de investimentos do IPASEM, entendida como o conjunto de todos os ativos aplicados nos diferentes produtos permitidos pela legislação, a gestão dos recursos financeiros, em conjunto com o Comitê de Investimentos do IPASEM, analisará o VaR e a volatilidade dos Fundos de Investimentos aplicados, com base nas informações disponibilizadas pela Instituição financeira Gestora dos fundos. A análise de risco de mercado da carteira de investimentos do IPASEM **deverá integrar o relatório mensal dos investimentos**.

Ademais, o IPASEM somente poderá aplicar recursos em fundos de investimentos cujos papéis integrantes de suas carteiras sejam classificados por agência classificadora de risco registrada na CVM, ou reconhecida por essa autarquia, como de baixo risco de crédito. Cabe aos responsáveis pela gestão dos recursos financeiros do IPASEM certificar-se de que os direitos, títulos e valores mobiliários que compõem as carteiras dos fundos de investimento de que trata este artigo e os respectivos emissores são considerados de baixo risco de crédito.

Como exemplo de baixo risco de crédito, colocamos, abaixo, tabela contendo as notas de classificação de crédito dadas pelas principais agências classificadoras de risco de crédito do mundo para o grau de investimento, ou seja, dentro do grau considerado como de baixo risco de inadimplência.

Tabela 3 - NOTAS DE CLASSIFICAÇÃO DE RISCO DE CRÉDITO - RATING MÍNIMO PARA CLASSIFICAÇÃO COMO GRAU DE INVESTIMENTO

AGÊNCIA DE CLASSIFICAÇÃO DE RISCO	INSTITUIÇÃO FINANCEIRA		INSTITUIÇÃO NÃO FINANCEIRA	
	LONGO PRAZO	CURTO PRAZO	LONGO PRAZO	CURTO PRAZO
Fitch Ratings	BBB-(bra)	F3(bra)	BBB-(bra)	F3(bra)
Moody's	Baa3.br	brP-3	Baa3.br	brP-3
Standard & Poor's	brBBB-	brA-3.	brBBB-	brA-3.
Austin	brBBB-	brA-3	brBBB-	brA-3
SR Ratings	brBBB-	N/A	brBBB-	N/A
LF Ratings	BBB	N/A	BBB	N/A

8.3. DIRETRIZES PARA ALOCAÇÃO DOS RECURSOS FINANCEIROS

Para fins de cômputo dos limites definidos nesta Política de Investimentos, em cumprimento ao disposto no art. 3º da Resolução CMN nº 4.963/2021, são consideradas as aplicações de recursos provenientes: das disponibilidades oriundas das receitas correntes e de capital; dos demais ingressos financeiros auferidos pelo regime próprio de previdência; das aplicações financeiras; dos títulos e os valores mobiliários; os ativos vinculados por lei ao regime próprio de previdência social; e demais bens, direitos e ativos com finalidade previdenciária do RPPS.

8.3.1. CRITÉRIOS E ESTRATÉGIAS DE INVESTIMENTO, CARREGAMENTO DE POSIÇÃO E DESINVESTIMENTO – FORMAÇÃO DE PREÇOS

A definição estratégica da alocação de recursos nos segmentos permitidos pela legislação em vigor foi feita com base nas expectativas de retorno de cada segmento de ativos para o ano de 2025, conforme os cenários e as projeções apresentadas nesta política.

Dadas tais expectativas de retorno dos diversos ativos em cada um dos cenários, a variável chave para a decisão de alocação é a probabilidade de satisfação da meta atuarial no período de 12 meses, aliada à avaliação qualitativa do cenário de curto prazo.

A metodologia de investimento prevê a diversificação, tanto no nível de classe de ativos da renda fixa e renda variável, quanto na segmentação por subclasse de ativos, emissor, vencimentos diversos e indexadores, visando, igualmente, otimizar a relação risco-retorno do montante total aplicado. Em outras palavras, o que se pretende é a conjunção estratégica entre os diversos investimentos permitidos pela legislação e o cenário projetado para os investimentos em 2025.

Desta forma, a estratégia de investimento e desinvestimento levará em consideração dois aspectos: a expectativa de rentabilidade e o risco associado aos produtos e à liquidez.

A partir da análise do cenário macroeconômico de curto e médio prazo, da avaliação dos riscos e das possibilidades de retorno, o **Comitê de Investimentos**, encaminhará **sugestão de investimentos ou desinvestimentos** dentre as diferentes classes de ativos, à **Diretoria Executiva do IPASEM**, que **tomará a decisão final** sobre a alocação dos recursos. Todavia, os **recursos recebidos** no período compreendido **entre as reuniões do Comitê de Investimentos do IPASEM**, ou os **resgates necessários para pagamentos das despesas previdenciárias e administrativas**, deverão ser aplicados e/ou resgatados em produtos onde o regime previdenciário já possua investimentos anteriores, e em produtos constituídos por ativos de curto-prazo (**fundos de investimentos CDI ou IRF-M1**), para posterior discussão do Comitê de Investimentos na próxima reunião, através da análise da distribuição das aplicações da carteira de investimentos.

APLICAÇÕES

Na aplicação dos recursos do Instituto em títulos e valores mobiliários, além de obedecer ao disposto na Resolução CMN 4.963/2021, os responsáveis pela gestão dos investimentos devem:

I - observar os princípios de segurança, rentabilidade, solvência, liquidez, motivação, adequação à natureza de suas obrigações e transparência;

II - exercer suas atividades com boa fé, lealdade e diligência;

III - zelar por elevados padrões éticos;

IV - adotar regras, procedimentos e controles internos que visem garantir o cumprimento de suas obrigações, respeitando a política de investimentos estabelecida, observados os segmentos, limites e demais requisitos previstos na Resolução e os parâmetros estabelecidos nas normas gerais de organização e funcionamento desses regimes, em regulamentação da Secretaria de Previdência;

V - realizar com diligência a seleção, o acompanhamento e a avaliação de prestadores de serviços contratados;

VI - realizar o prévio credenciamento, o acompanhamento e a avaliação do gestor e do administrador dos fundos de investimento e das demais instituições escolhidas para receber as aplicações, observados os parâmetros estabelecidos de acordo com o inciso IV acima.

Para assegurar o cumprimento dos princípios e diretrizes estabelecidos na legislação, os responsáveis pela gestão dos recursos financeiros do IPASEM e os demais participantes do processo decisório dos investimentos deverão comprovar experiência profissional e conhecimento técnico conforme requisitos estabelecidos nas normas gerais do IPASEM.

As aplicações em fundos de investimentos nos quais incidam taxa de performance, conforme disposto no art. 17 da Resolução CMNH 4.963/2021, deverão obedecer, cumulativamente, os seguintes critérios: a) rentabilidade do investimento superior à valorização de, no mínimo, 100% (cem por cento) do índice de referência; b) montante final do investimento superior ao capital inicial da aplicação ou ao valor do investimento na data do último pagamento; c) periodicidade, no mínimo, semestral; e d) conformidade com as demais regras aplicáveis a investidores que não sejam considerados qualificados, nos termos da regulamentação da Comissão de Valores Mobiliários.

As aplicações que apresentem prazos para desinvestimento, inclusive prazos de carência e para conversão de cotas de fundos de investimentos, deverão ser precedidas de atestado do (a)

Diretor (a) Presidente do IPASEM, evidenciando a sua compatibilidade com as obrigações presentes e futuras do Instituto.

Todas as aplicações dos recursos previdenciários do IPASEM deverão ser acompanhadas do formulário APR - Autorização de Aplicação e Resgate, conforme modelo disponibilizado Secretaria de Previdência, do Ministério do Trabalho e Previdência, podendo ser utilizado o relatório de aplicações e resgates que integra o Demonstrativo das Aplicações e Investimentos dos Recursos – DAIR, no sistema atualmente vigente Cadprev Web.

RESGATES

O resgate das cotas dos fundos de investimento será realizado nas seguintes hipóteses: a) quando apresentarem desempenho inferior ao de mercado, quando comparados a outros fundos da mesma categoria que possuam ativos da mesma característica em suas carteiras; b) alteração do regulamento que venha a gerar um desacordo com os termos da Resolução CMN nº 4.963/2021, ou desta Política de Investimentos; c) no caso em que, na composição de sua carteira, constem ativos considerados inadequados pela administração do IPASEM, ou que os ativos que compõe a carteira não sejam aderentes ao índice ou subíndice de mercado ao qual assumiu o compromisso de buscar; d) sempre que conveniente, caso ocorra uma reavaliação da estratégia de investimento pelo Comitê de Investimento, com a aprovação da Diretoria.

Todos os resgates dos recursos previdenciários do IPASEM deverão ser acompanhados do formulário APR - Autorização de Aplicação e Resgate, conforme modelo disponibilizado Ministério da Previdência Social, podendo ser utilizado o relatório de aplicações e resgates que integra o Demonstrativo das Aplicações e Investimentos dos Recursos – DAIR, no sistema atualmente vigente Cadprev Web.

8.3.2. ATOS ELEGÍVEIS

Serão considerados ativos elegíveis para os segmentos de renda fixa e renda variável, os títulos e valores mobiliários permitidos pela legislação vigente aplicável aos Regimes Próprios de Previdência.

Deverão ser observados os limites e categorias de fundos dos segmentos definidos na Resolução CMN 4.963/2021 e atualizações, e ainda observar quanto ao vencimento dos títulos públicos o equilíbrio entre a necessidade de custeio do passivo e a liquidez do ativo, tendo como referência o cálculo atuarial.

Os títulos públicos, quando comprados, obrigatoriamente deverão ser registrados junto ao SELIC – Sistema Especial de Liquidação e custódia – e mantidos em conta de depósito em instituição ou entidade autorizada à prestação do referido serviço junto a CVM – Comissão de Valores Mobiliários. Os registros devem permitir a identificação do comitente final, com a consequente segregação do patrimônio do regime próprio de previdência social do patrimônio do custodiante e liquidante. Para os serviços de custódia e apreçamento dos títulos públicos, deverá ser contratada uma Instituição Financeira que possua capital majoritariamente público. Serão registrados contabilmente e terão seus valores reajustados pela marcação a mercado e/ou pela marcação pela

curva de juros, sempre observando o vencimento dos mesmos e o equilíbrio entre a necessidade de custeio do passivo e a liquidez do ativo. As operações que envolvam a compra ou venda de títulos públicos deverão ser realizadas por meio de plataformas eletrônicas administradas por sistemas autorizados a funcionar pelo Banco Central do Brasil ou pela Comissão de Valores Mobiliários (CVM), nas suas respectivas áreas de competência, admitindo-se, ainda, aquisições em ofertas públicas do Tesouro Nacional por intermédio das instituições regularmente habilitadas, desde que possam ser devidamente comprovadas.

Em cumprimento ao disposto no §2º do art. 21 da Resolução CMN 4963/2021, o IPASEM somente poderá aplicar recursos em cotas de fundos de investimento quando atendidas, cumulativamente, as seguintes condições:

I - o administrador ou o gestor do fundo de investimento seja instituição autorizada a funcionar pelo Banco Central do Brasil obrigada a instituir comitê de auditoria e comitê de riscos, nos termos da regulamentação do Conselho Monetário Nacional;

II - o administrador do fundo de investimento detenha, no máximo, 50% (cinquenta por cento) dos recursos sob sua administração oriundos de regimes próprios de previdência social;

III - o gestor e o administrador do fundo de investimento tenham sido objeto de prévio credenciamento, de que trata o inciso VI do § 1º do art. 1º, e sejam considerados pelos responsáveis pela gestão de recursos do regime próprio de previdência social como de boa qualidade de gestão e de ambiente de controle de investimento.

As aplicações dos regimes próprios de previdência social em fundos de investimento em cotas de fundos de investimento serão admitidas desde que seja possível identificar e demonstrar que os respectivos fundos mantenham as composições, limites e garantias exigidas para os fundos de investimento pela legislação vigente.

8.3.3. VEDAÇÕES, RESTRIÇÕES E LIMITES ESTABELECIDOS PARA INVESTIMENTO, INCLUSIVE DE CONCENTRAÇÃO PARA TÍTULOS E VALORES MOBILIÁRIOS DE EMISSÃO OU COBRIGAÇÃO DE UMA MESMA PESSOA JURÍDICA OU PARTES RELACIONADAS

Em observância à legislação e a esta Política de Investimentos, é vedado ao IPASEM a realização dos seguintes investimentos: a) Aplicar recursos no segmento de imóveis; b) Aplicar recursos na aquisição de cotas de fundo de investimentos cuja atuação em mercados derivativos gere exposição superior a uma vez o respectivo patrimônio líquido; c) Aplicar recursos na aquisição de cotas de fundo de investimento cujas carteiras contenham títulos que o ente federativo como devedor ou preste fiança, aval, aceite ou coobrigação sob qualquer outra forma; d) Aplicar recursos na aquisição de cotas de fundo de investimentos em direitos creditórios não padronizados; e) Praticar operações denominadas day-trade, assim consideradas aquelas iniciadas e encerradas no mesmo dia, independentemente de o regime próprio possuir estoque ou posição anterior do mesmo ativo, quando se tratar de negociação de títulos públicos federais realizados diretamente pelo regime próprio de previdência social; f) Atuar em modalidades operacionais ou negociar com duplicatas, títulos de crédito ou outros ativos que não os previstos na Resolução CMN nº 4963/2021; g) Negociar

cotas de fundos de índice em mercado de balcão; h) Aplicar recursos diretamente na aquisição de cotas de fundo de investimento destinado exclusivamente a investidores qualificados ou profissionais, quando não atendidos os critérios estabelecidos em regulamentação específica; i) remunerar quaisquer prestadores de serviço relacionados direta ou indiretamente aos fundos de investimento em que foram aplicados seus recursos, de forma distinta das seguintes: taxas de administração, performance, ingresso ou saída previstas em regulamento ou contrato de carteira administrada; ou encargos do fundo, nos termos da regulamentação da Comissão de Valores Mobiliários; j) aplicar recursos na aquisição de cotas de fundo de investimento cujos prestadores de serviço, ou partes a eles relacionadas, direta ou indiretamente, figurem como emissores dos ativos das carteiras, salvo as hipóteses previstas na regulamentação da Comissão de Valores Mobiliários; e k) aplicar recursos diretamente em certificados de operações estruturadas (COE).

Além das vedações e restrições supramencionadas, as aplicações dos recursos previdenciários dos RPPSs devem obedecer aos limites gerais e restrições dispostas na Seção II (art. 6º a 12) da Resolução 4963/2021, que trata dos segmentos de alocação dos recursos.

As aplicações previstas no inciso III do Artigo 7º subordinam-se a que a respectiva denominação não contenha a expressão "crédito privado".

As aplicações previstas no inciso III e na alínea "b" do inciso V, do artigo 7º subordinam-se a que o regulamento do fundo determine: I - que os direitos, títulos e valores mobiliários que compõem suas carteiras ou os respectivos emissores sejam considerados de baixo risco de crédito, com base, entre outros critérios, em classificação efetuada por agência classificadora de risco registrada na CVM ou reconhecida por essa autarquia; II - que o limite máximo de concentração em uma mesma pessoa jurídica, de sua controladora, de entidade por ela direta ou indiretamente controlada e de coligada ou quaisquer outras sociedades sob controle comum seja de 20% (vinte por cento).

As aplicações previstas na alínea "a" do inciso V do artigo 7º, subordinam-se a: I - que a série ou classe de cotas do fundo de investimento seja considerada de baixo risco de crédito, com base, entre outros critérios, em classificação efetuada por agência classificadora de risco registrada na Comissão de Valores Mobiliários ou reconhecida por essa autarquia; II - que o regulamento do fundo determine que o limite máximo de concentração em uma mesma pessoa jurídica, de sua controladora, de entidade por ela direta ou indiretamente controlada e de coligada ou quaisquer outras sociedades sob controle comum seja de 20% (vinte por cento); III - que seja comprovado que o gestor do fundo de investimento já realizou, pelo menos, dez ofertas públicas de cotas seniores de fundo de investimento em direitos creditórios encerradas e integralmente liquidadas; IV - que o total das aplicações de regimes próprios de previdência social represente, no máximo, 50% (cinquenta por cento) do total de cotas seniores de um mesmo fundo de investimento em direitos creditórios. Os fundos de investimento de que trata o Artigo 7º não poderão manter em seu patrimônio aplicações em ativos financeiros no exterior, assim definidos pela CVM em regulamentação específica.

Os ativos financeiros de emissores privados que integrem as carteiras dos fundos de investimento de que tratam a alínea "a" do inciso III e as alíneas "b" e "c" do inciso V do art. 7º, não classificados, conforme regulamentação da Comissão de Valores Mobiliários, como ativos financeiros no exterior, aos ativos financeiros de emissores privados que integrem as carteiras dos fundos de investimento de que trata o inciso I do art. 8º, e aos ativos financeiros de emissores privados

aplicados no segmento de fundos imobiliários previstos no art. 11 devem: I - ser emitidos por instituição financeira bancária autorizada a funcionar pelo Banco Central do Brasil; II - ser emitidos por companhias abertas, exceto securitizadoras, desde que operacionais e registradas na Comissão de Valores Mobiliários; III - ser cotas de classe sênior de fundo de investimento em direitos creditórios classificados como de baixo risco de crédito por agência classificadora de risco registrada na Comissão de Valores Mobiliários ou reconhecida por essa autarquia; ou IV - ser cotas de fundos de investimento cujos ativos investidos observem as condições do inciso I ou do inciso II deste parágrafo. Ressalvadas as regras expressamente previstas na Resolução BACEN nº 3.922/2010 e atualizações, aplicam-se aos fundos de investimento de que tratam o Artigo 7º e Artigo 8º, os limites de concentração por emissor e por modalidade de ativo financeiro e demais critérios definidos pela CVM em regulamentação específica. Para fins do disposto nas condições referidas, não são considerados ativos financeiros as ações, os bônus ou recibos de subscrição, os certificados de depósito de ações, as cotas de fundos de ações e as cotas dos fundos de índice de ações.

Para as aplicações previstas no art. 9º da Resolução CMNH 4963/2021, o regime próprio de previdência social deve assegurar que: I - os gestores dos fundos de investimentos constituídos no exterior estejam em atividade há mais de 5 (cinco) anos e administrem montante de recursos de terceiros superior a US\$ 5.000.000.000,00 (cinco bilhões de dólares dos Estados Unidos da América) na data do investimento; II - os fundos de investimento constituídos no exterior possuam histórico de performance superior a 12 (doze) meses; III - Os fundos de investimento constituídos no Brasil de que trata o inciso II do art. 9º somente poderão adquirir ativos financeiros emitidos no exterior mediante a aquisição de cotas de fundos de investimento constituídos no exterior, incluídas as cotas de fundos de índice.

Ainda em relação aos fundos de investimentos no exterior, é vedada a aquisição de cotas de fundo de investimento com o sufixo "Investimentos no Exterior" cujo regulamento não atenda à regulamentação para investidor qualificado nos termos estabelecidos pela Comissão de Valores Mobiliários, bem como a aquisição direta ou indireta de cotas de fundo de investimento em participações com o sufixo "Investimento no Exterior".

As aplicações do regime próprio de previdência social em FIP, diretamente ou por meio de fundos de investimento em cotas de fundo de investimento, subordinam-se a I - que o fundo de investimento seja qualificado como entidade de investimento, conforme regulamentação específica da Comissão de Valores Mobiliários; II - que o regulamento do fundo determine que: a) o valor justo dos ativos investidos pelo fundo, inclusive os que forem objeto de integralização de cotas, esteja respaldado em laudo de avaliação elaborado por auditores independentes ou analistas de valores mobiliários autorizados pela Comissão de Valores Mobiliários; b) a cobrança de taxa de performance pelo fundo seja feita somente após o recebimento, pelos investidores, da totalidade de seu capital integralizado no fundo, devidamente atualizado pelo índice de referência e taxa de retorno nele previstos; c) o gestor do fundo de investimento, ou gestoras ligadas ao seu respectivo grupo econômico, mantenham a condição de cotista do fundo em percentual equivalente a, no mínimo, 5% (cinco por cento) do capital subscrito do fundo, sendo vedada cláusula que estabeleça preferência, privilégio ou tratamento diferenciado de qualquer natureza em relação aos demais cotistas; d) as companhias ou sociedades investidas pelo fundo tenham suas demonstrações financeiras auditadas por auditor independente registrado na Comissão de Valores Mobiliários e publicadas, no mínimo,

anualmente; e) não sejam estabelecidos preferência, privilégio ou tratamento diferenciado de qualquer natureza ao gestor e/ou pessoas ligadas em relação aos demais cotistas; III - que seja comprovado que o gestor do fundo já realizou, nos últimos 10 (dez) anos, desinvestimento integral de, pelo menos, 3 (três) sociedades investidas no Brasil por meio de fundo de investimento em participações, observado o disposto no inciso I, ou fundo mútuo de investimento em empresas emergentes geridos pelo gestor e que referido desinvestimento tenha resultado em recebimento, pelo fundo, da totalidade do capital integralizado pelo fundo nas referidas sociedades investidas, devidamente atualizado pelo índice de referência e taxa de retorno previstos no regulamento.

As aplicações em cotas de um mesmo fundo de investimento, fundo de investimento em cotas de fundos de investimento ou fundo de índice, devem atender aos limites impostos pelo art. 18 da Resolução 4.963/2021. Da mesma forma, devem ser respeitados os limites para o total das aplicações dos recursos do regime próprio de previdência social em um mesmo fundo de investimentos determinados pelo art. 19 da referida Resolução.

Os regimes próprios de previdência social que comprovarem a adoção de melhores práticas de gestão previdenciária à Secretaria de Previdência do Ministério da Fazenda, conforme 4 (quatro) níveis crescentes de aderência na forma por ela estabelecidos, terão os limites para aplicação dos recursos nos ativos elevados de acordo com o nível de aderência, conforme disposto na Resolução 4.963/2021.

8.3.4. ESTRATÉGIAS DE ALOCAÇÃO

Fica aprovada a planilha de alocação, conforme as possibilidades de aplicação previstas na Resolução CMN nº 4.963/2021, elaborada como sugestão da MOSAICO CONSULTORIA FINANCEIRA LTDA e com a devida análise e deferimento do Comitê de Investimentos, o qual sugere as seguintes propostas de alocação para o ano de 2026.

Acrescentamos na carteira, a compra de títulos públicos diretamente do Tesouro Direto, com marcação na curva, que conforme a ALM com data base do passivo em 31/12/24 e do ativo setembro/2025, o IPASEM poderá investir até 37% do PL atual em títulos com prazos de vencimento escalonados até 2035.

Figura 1: Prazos para alocação em título Público Relatório ALM Athena Atuarial-out/2025

Prazos sugeridos TPF		
Vcto.	Mínimo	Máximo
2029	15%	70%
2032	5%	50%
2035	5%	35%
2040	0%	15%
2045	0%	10%
2050	0%	0%

Tabela 4 - ALOCAÇÃO ESTRATÉGICA PARA O EXERCÍCIO DE 2026

					Estratégia de Alocação - Política de Investimento de 2026		
Segmento	Tipo de Ativo	Limite da Res. CMN %	Posição Atual da Carteira Atual	Carteira Atual	Limite Inferior (%)	Estratégia Alvo (%)	Limite Superior (%)
Renda Fixa	7º I a - Títulos do Tesouro Nacional SELIC	100,00%	R\$ 0,00	0,00%	10,00%	14,00%	35,00%
	7º I b - FI 100% Títulos TN	100,00%	R\$ 240.070.591,76	57,58%	30,00%	45,00%	80,00%
	7º I c - FI Ref em Índice de RF, 100% TP	100,00%	R\$ 0,00	0,00%	0,00%	0,00%	5,00%
	7º II - Oper. compromissadas em TP TN	5,00%	R\$ 0,00	0,00%	0,00%	0,00%	0,00%
	7º III a - FI Referenciados RF	60,00%	R\$ 173.983.727,39	41,73%	15,00%	37,90%	60,00%
	7º III b - FI de Índices Referenciado RF	60,00%	R\$ 0,00	0,00%	0,00%	0,00%	60,00%
	7º IV - Renda Fixa de emissão bancária	20,00%	R\$ 0,00	0,00%	0,00%	0,00%	20,00%
	7º V a - FI em Direitos Creditórios - sênior	5,00%	R\$ 0,00	0,00%	0,00%	0,00%	1,00%
	7º V b - FI Renda Fixa "Crédito Privado"	5,00%	R\$ 125.002,21	0,03%	0,00%	0,10%	5,00%
	7º V c - FI de Debêntures Infraestrutura	5,00%	R\$ 0,00	0,00%	0,00%	0,00%	1,00%
	Limite de Renda Fixa	100,00%	R\$ 414.179.321,37	99,34%		97,00%	
Renda Variável / Estruturados e FII	8º I - FI de Ações	30,00%	R\$ 2.754.997,34	0,66%	0,00%	1,00%	30,00%
	8º II - ETF - Índice de Ações	30,00%	R\$ 0,00	0,00%	0,00%	0,00%	15,00%
	10º I - FI Multimercado	10,00%	R\$ 0,00	0,00%	0,00%	2,00%	10,00%
	10º II - FI em Participações	5,00%	R\$ 0,00	0,00%	0,00%	0,00%	1,00%
	10º III - FI Mercado de Acesso	5,00%	R\$ 0,00	0,00%	0,00%	0,00%	2,00%
	11º - FI Imobiliário	5,00%	R\$ 0,00	0,29%	0,00%	0,00%	4,00%
	Limite de Renda Variável – Estruturado e FII	30,00%	R\$ 2.754.997,34	0,66%		3,00%	
Invest. No Exterior	9º I - Renda Fixa - Dívida Externa	10,00%	R\$ 0,00	0,00%	0,00%	0,00%	10,00%
	9º II - Constituídos no Brasil	10,00%	R\$ 0,00	0,00%	0,00%	0,00%	10,00%
	9º III - Ações - BDR Nível I	10,00%	R\$ 0,00	0,00%	0,00%	0,00%	10,00%
	Limite de Investimentos no Exterior	10,00%	-	0,00%		0,00%	
Empréstimos Consignados	12º - Empréstimo Consignado	5,00%	R\$ 0,00	0,00%	0,00%	0,00%	0,00%
	Limite de Empréstimo Consignado	5,00%	R\$ 0,00	0,00%	0,00%	0,00%	0,00%
	Total da Carteira de Investimentos		R\$ 416.934.318,71	100%		100%	

Tabela 5 - ALOCAÇÃO ESTRATÉGICA PARA OS PRÓXIMOS 5 ANOS

					Estratégia de Alocação - Política de Investimento		
Segmento	Tipo de Ativo	Limite da Res. CMN %	Posição Atual da Carteira Atual	Carteira Atual	Limite Inferior (%)	Estratégia Alvo (%)	Limite Superior (%)
Renda Fixa	7º I a - Títulos do Tesouro Nacional SELIC	100,00%	R\$ 0,00	0,00%	10,00%	20,00%	35,00%
	7º I b - FI 100% Títulos TN	100,00%	R\$ 240.070.591,76	57,58%	30,00%	41,00%	80,00%
	7º I c - FI Ref em Índice de RF, 100% TP	100,00%	R\$ 0,00	0,00%	0,00%	0,00%	5,00%
	7º II - Oper. compromissadas em TP TN	5,00%	R\$ 0,00	0,00%	0,00%	0,00%	0,00%
	7º III a - FI Referenciados RF	60,00%	R\$ 173.983.727,39	41,73%	15,00%	35,90%	60,00%
	7º III b - FI de Índices Referenciado RF	60,00%	R\$ 0,00	0,00%	0,00%	0,00%	0,00%
	7º IV - Renda Fixa de emissão bancária	20,00%	R\$ 0,00	0,00%	0,00%	0,00%	0,00%
	7º V a - FI em Direitos Creditórios - sênior	5,00%	R\$ 0,00	0,00%	0,00%	0,00%	1,00%
	7º V b - FI Renda Fixa "Crédito Privado"	5,00%	R\$ 125.002,21	0,03%	0,00%	0,10%	5,00%
	7º V c - FI de Debêntures Infraestrutura	5,00%	R\$ 0,00	0,00%	0,00%	0,00%	1,00%
Limite de Renda Fixa		100,00%	R\$ 414.179.321,37	99,34%		97,00%	
Renda Variável / Estruturados e FII	8º I - FI de Ações	30,00%	R\$ 2.754.997,34	0,66%	0,00%	1,00%	30,00%
	8º II - ETF - Índice de Ações	30,00%	R\$ 0,00	0,00%	0,00%	0,00%	15,00%
	10º I - FI Multimercado	10,00%	R\$ 0,00	0,00%	0,00%	2,00%	10,00%
	10º II - FI em Participações	5,00%	R\$ 0,00	0,00%	0,00%	0,00%	1,00%
	10º III - FI Mercado de Acesso	5,00%	R\$ 0,00	0,00%	0,00%	0,00%	2,00%
	11º - FI Imobiliário	5,00%	R\$ 0,00	0,00%	0,00%	0,00%	4,00%
	Limite de Renda Variável – Estruturado e FII	30,00%	R\$ 2.754.997,34	0,66%		3,00%	
Invest. No Exterior	9º I - Renda Fixa - Dívida Externa	10,00%	R\$ 0,00	0,00%	0,00%	0,00%	10,00%
	9º II - Constituídos no Brasil	10,00%	R\$ 0,00	0,00%	0,00%	0,00%	10,00%
	9º III - Ações - BDR Nível I	10,00%	R\$ 0,00	0,00%	0,00%	0,00%	10,00%
	Limite de Investimentos no Exterior	10,00%	R\$ 0,00	0,00%		0,00%	
Empréstimos Consignados	12º - Empréstimo Consignado	5,00%	R\$ 0,00	0,00%	0,00%	0,00%	0,00%
	Limite de Empréstimo Consignado	5,00%	R\$ 0,00	0,00%	0,00%	0,00%	0,00%
	Total da Carteira de Investimentos		R\$ 414.179.321,37	100%		100%	

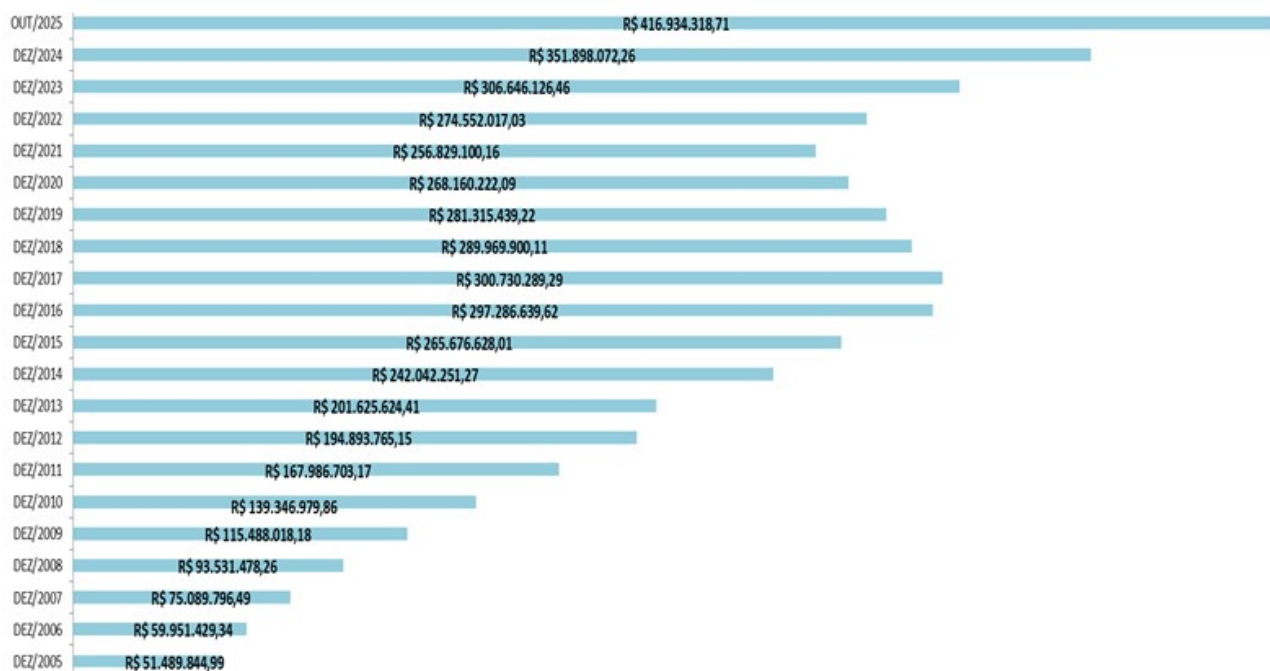
8.4. RELATÓRIOS GERENCIAIS DE ACOMPANHAMENTO DA CARTEIRA DE INVESTIMENTOS

Para garantir a transparência e o acompanhamento da gestão financeira dos recursos financeiros, a gestão dos recursos financeiros do IPASEM elaborará relatórios detalhados sobre a rentabilidade, os riscos das diversas modalidades de operações realizadas nas aplicações dos recursos do IPASEM e a aderência à política anual de investimentos e suas revisões, e submetê-los às instâncias superiores de deliberação e controle.

9. PATRIMÔNIO ADMINISTRÁVEL E DESEMPENHO DA CARTEIRA

Ao final do mês de outubro do ano de 2025, os recursos financeiros previdenciários investidos do IPASEM Novo Hamburgo somaram R\$ 416.934.318,71 (Quatrocentos e dezesseis milhões, novecentos e trinta e quatro mil, trezentos e dezoito reais e setenta e um centavos), conforme informações remetidas ao Ministério da Previdência Social, através do Demonstrativo de Aplicações e Investimentos dos Recursos – DAIR. A evolução do patrimônio financeiro da previdência do IPASEM, nos últimos 20 anos, está ilustrada no gráfico abaixo.

Figura 02 - EVOLUÇÃO DO PATRIMÔNIO FINANCEIRO DOS RECURSOS PREVIDENCIÁRIOS (DEZEMBRO DE 2005 – OUTUBRO DE (2025))



Em 2025 houve um acréscimo do patrimônio financeiro, a rentabilidade auferida no decorrer do ano, apresentou o resultado acumulado até o mês de outubro, de R\$ 42.070.357,92 (quarenta e dois milhões, setenta mil, trezentos e cinquenta e sete reais e noventa e dois centavos), esse valor representa a rentabilidade acumulada de 11,26%, sendo que a meta atuarial acumulada até o mês de outubro corresponde a 8,13% (INPC + 5,19%). Diante do cenário econômico de 2025, devido a taxa de juros permanecer em 15% a.a, o retorno dos investimentos em renda fixa apresentou um resultado positivo e impactou no resultado da meta até o momento. Superamos a meta no segundo trimestre do ano, mais especificamente, no mês de maio. A renda variável também apresentou uma perspectiva de alta a partir do segundo trimestre, depois de acumular resultado negativo no primeiro trimestre do ano.

Mantêm-se o registro em relação ao desempenho da carteira de investimentos nos últimos anos, a rentabilidade das aplicações financeiras auferidas evidenciam que o IPASEM vinha cumprindo a meta atuarial, nos 15 (quinze) anos anteriores ao início da pandemia do Corona Vírus – Covid 19, que afetou drasticamente a rentabilidade dos investimentos financeiros, de forma global. A rentabilidade da carteira de investimentos dos recursos previdenciários, acumulada entre os anos de 2004 e 2019, registrou um valor de 567,40%, perante uma meta atuarial (INPC + 6%) de 497,20%, no período. Nos anos de 2020 e 2021 a rentabilidade da carteira foi fortemente prejudicada pela pandemia do Covid-19, registrando uma rentabilidade acumulada de 6,06% no período, perante uma meta de 29,52%.

A figura seguinte ilustra a rentabilidade da carteira entre 2004 e outubro de 2024, em comparação com a meta atuarial do mesmo período.

Tabela 6 - Rentabilidade e Meta Atuarial

	RENTABILIDADE	META ATUARIAL
2004 a 2019	567,40%	497,20%
2020 a 2021	6,06%	29,52%
2022 a out-2025	48,20%	43,95%

10. DISPOSIÇÕES GERAIS

A Política de Investimentos do IPASEM – Instituto de Previdência e Assistência dos Servidores Municipais de Novo Hamburgo foi elaborada pelos membros do Comitê de Investimentos, apresentada e aprovada em 25 de novembro de 2025, conforme Ata da reunião do Conselho Deliberativo de mesma data.

As informações contidas na presente Política de Investimentos, bem como suas revisões, serão divulgadas pela Diretoria Executiva, no prazo de trinta dias contados da data de sua aprovação, através de meio eletrônico, na página do Instituto na internet (www.ipasemnh.com.br).

Novo Hamburgo, 25 de novembro de 2025.

ÂNGELO CESAR KORNALEWSKI
Conselho Deliberativo

DEISI SUZANA DA SILVA SCHACHT
Conselho Deliberativo

JANICE ROSANE CAMPANHONI
Conselho Deliberativo

JAQUELINE ROSIMARE DIOGO FALKOSKI
Conselho Deliberativo

JULIANA ALMEIDA
Conselho Deliberativo

LUIZ PEREIRA DOS SANTOS
Conselho Deliberativo

DIEGO AVELINO DA SILVA
Conselho Deliberativo

ROSÁLIA PRATES DE ALMEIDA
Conselho Deliberativo

ANDERSON BERTOTTI
Conselho Deliberativo

JULIANA MICHELLON
Comitê de Investimentos

RICARDO CONTREIRAS RODRIGUES
Comitê de Investimentos

LEONARDO STEIN
Comitê de Investimentos

JANARA RENATA HAEFLIGER
Comitê de Investimentos

MARIA CRISTINA SCHMITT
Diretora Presidente

NICOLÁS GERARDO GOECKLER ALVES
Diretor de Administração

Assistência à Saúde -Relatório Analítico dos Investimentos


em outubro de 2025

Carteira consolidada de investimentos - base (Outubro / 2025)

CNPJ	Fundo	Resgate	Carência	Saldo	Particip. S/ Total	Cotistas	% S/ PL do Fundo
21.743.480/0001-50	BANRISUL ABSOLUTO RESP LIMITADA FIF RENDA FIXA L...	D+0	Não há	6.548.825,79	18,05%	498	0,09%
11.328.882/0001-35	BB IRF-M 1 TÍTULOS PÚBLICOS RESP LIMITADA FIF CI...	D+0	Não há	5.239.929,21	14,44%	1.137	0,05%
10.740.670/0001-06	CAIXA BRASIL IRF-M 1 TÍTULOS PÚBLICOS RESP LIMIT...	D+0	Não há	2.201.501,31	6,07%	1.121	0,02%
35.292.588/0001-89	BB ALOCAÇÃO ATIVA RETORNO TOTAL RESP LIMITADA FI...	D+3	Não há	3.487.147,03	9,61%	487	0,08%
13.077.418/0001-49	BB PERFIL RESP LIMITADA FIF CIC RENDA FIXA REFER...	D+0	Não há	6.612.062,07	18,22%	1.361	0,03%
03.737.206/0001-97	CAIXA BRASIL RESP LIMITADA FIF RENDA FIXA REFERE...	D+0	Não há	6.542.279,74	18,03%	1.313	0,03%
05.164.364/0001-20	CAIXA RS TÍTULOS PÚBLICOS RESP LIMITADA FIF REND...	D+0	Não há	5.622.543,25	15,50%	53	2,86%
11.902.276/0001-81	RECUPERAÇÃO BRASIL RESP LIMITADA FIF RENDA FIXA ...	D+3 ou ...	90 dias	30.237,02	0,08%	19	1,22%
Total para cálculo dos limites da Resolução			36.284.525,42				

Enquadramento e Política de Investimento (RENDA FIXA) - base (Outubro / 2025)

Artigos - Renda Fixa	Carteira \$	Carteira	Estratégia de Alocação - 2025			GAP Superior
			Inf	Alvo	Sup	
Títulos Públicos de emissão do TN	0,00	0,00%	0,00%	0,00%	50,00%	18.142.262,71
FI 100% títulos TN	13.990.256,31	38,56%	30,00%	70,50%	100,00%	22.294.269,11
ETF 100% Títulos Públicos	0,00	0,00%	0,00%	0,00%	5,00%	1.814.226,27
FI Renda fixa	22.264.032,09	61,36%	15,00%	20,00%	100,00%	14.020.493,33
FI em direitos Creditórios - cota Senior	0,00	0,00%	0,00%	0,00%	1,00%	362.845,25
FI Renda Fixa Crédito Privado	30.237,02	0,08%	0,00%	4,70%	5,00%	1.783.989,25
FI Debêntures de Infraestrutura	0,00	0,00%	0,00%	0,00%	1,00%	362.845,25
Total Renda Fixa	36.284.525,42	100,00%	45,00%	95,20%	262,00%	



RENDA FIXA 36.284.525,42

Enquadramento por Gestores - base (Outubro / 2025)

Gestão	Valor	% S/ Carteira	% S/ PL Gestão
BB GESTÃO DE RECURSOS DTVM	15.339.138,31	42,27	-
CAIXA DTVM S.A	14.366.324,30	39,59	-
BANRISUL CORRETORA	6.548.825,79	18,05	-
BRZ INVESTIMENTOS	30.237,02	0,08	-

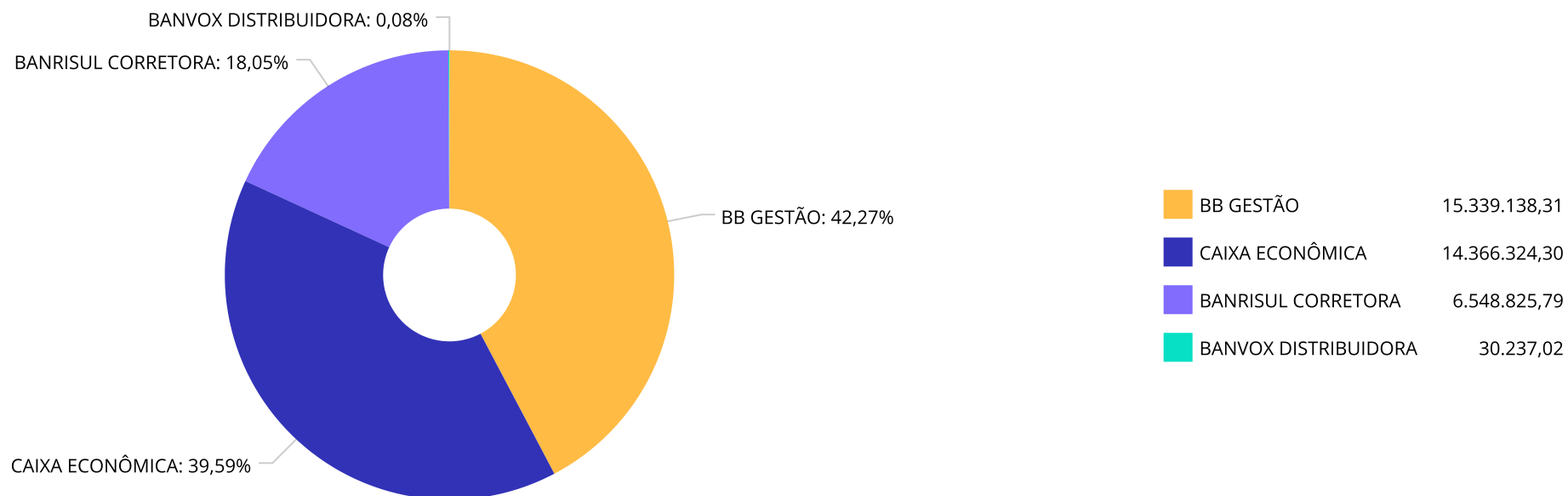
Retorno dos investimentos e Benchmark's de ativos no mês de Outubro/2025 - RENDA FIXA

	Mês	Ano	3M	6M	12M	24M	VaR Mês	Volatilidade 12M
IRF-M 1 (Benchmark)	1,29%	12,25%	3,78%	7,31%	13,68%	25,22%	-	-
CAIXA BRASIL IRF-M 1 TÍTULOS PÚBLICOS RESP LIMITADA FIF RENDA FIX...	1,27%	12,04%	3,71%	7,17%	13,43%	24,78%	0,06%	0,39%
BB IRF-M 1 TÍTULOS PÚBLICOS RESP LIMITADA FIF CIC RENDA FIXA PREV...	1,26%	11,96%	3,68%	7,12%	13,33%	24,50%	0,06%	0,39%

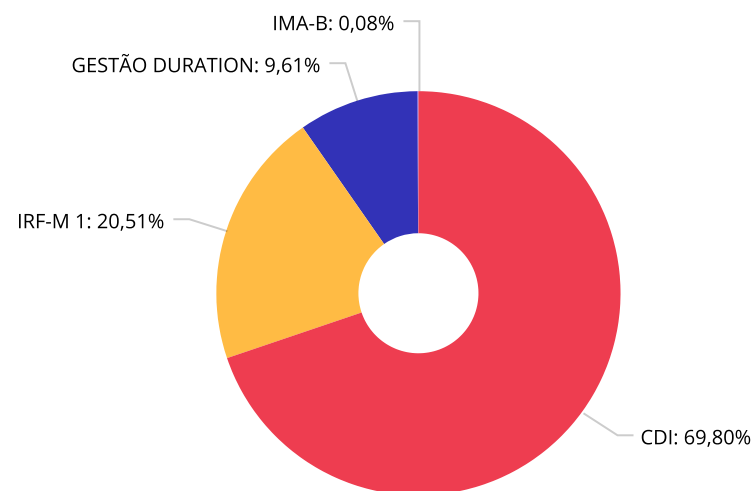
IMA-B (Benchmark)	1,05%	10,57%	2,44%	4,69%	7,69%	13,74%	-	-
RECUPERAÇÃO BRASIL RESP LIMITADA FIF RENDA FIXA LP	-2,59%	-25,16%	-7,71%	-21,00%	-36,08%	-46,78%	4,33%	503,01%

CDI (Benchmark)	1,28%	11,76%	3,70%	7,39%	13,69%	26,17%	-	-
CAIXA BRASIL RESP LIMITADA FIF RENDA FIXA REFERENCIADO DI LP	1,25%	11,89%	3,69%	7,40%	13,73%	26,59%	0,02%	0,10%
CAIXA RS TÍTULOS PÚBLICOS RESP LIMITADA FIF RENDA FIXA LP	1,28%	11,63%	3,67%	7,30%	13,48%	25,61%	0,05%	0,10%
BB ALOCAÇÃO ATIVA RETORNO TOTAL RESP LIMITADA FIF CIC RENDA FIXA ...	1,22%	11,60%	3,48%	6,97%	12,30%	23,14%	0,12%	0,64%
BB PERFIL RESP LIMITADA FIF CIC RENDA FIXA REFERENCIADO DI PREVID...	1,28%	11,91%	3,71%	7,43%	13,71%	26,35%	0,02%	0,10%
BANRISUL ABSOLUTO RESP LIMITADA FIF RENDA FIXA LP	1,28%	11,77%	3,70%	7,40%	13,65%	26,19%	0,06%	0,10%

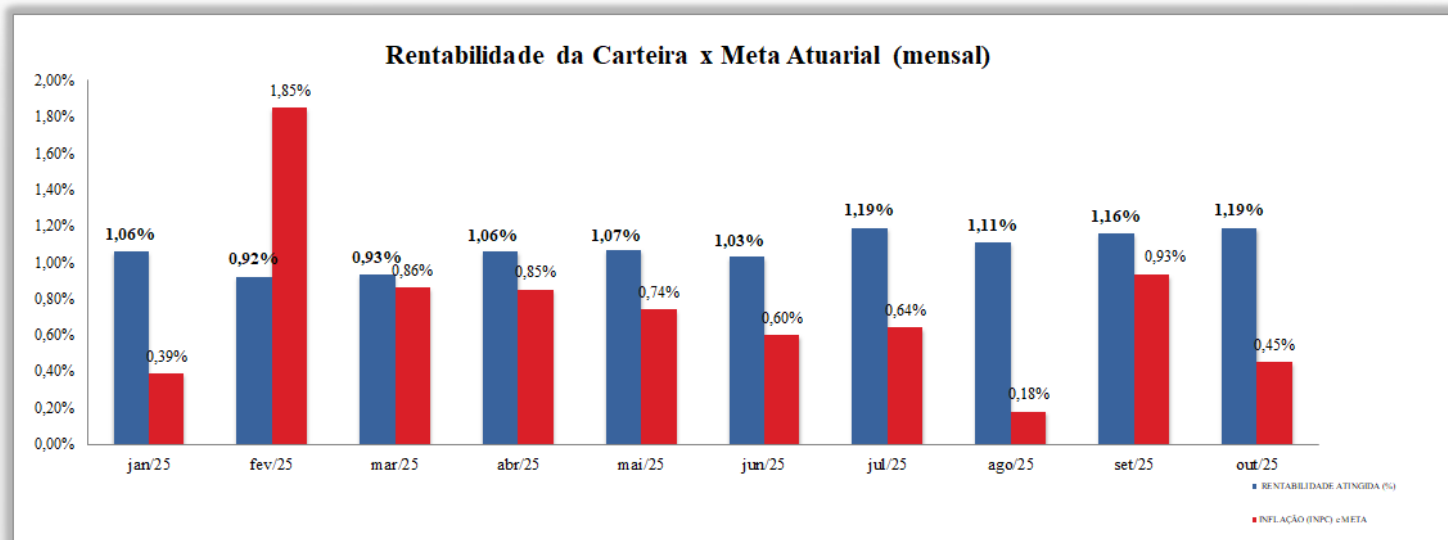
Distribuição dos ativos por Administradores - base (Outubro / 2025)



Distribuição dos ativos por Sub-Segmentos - base (Outubro / 2025)



■ CDI	25.325.710,85	■ IRF-M 1	7.441.430,52	■ GESTÃO DURATION	3.487.147,03	■ IMA-B	30.237,02
-------	---------------	-----------	--------------	-------------------	--------------	---------	-----------

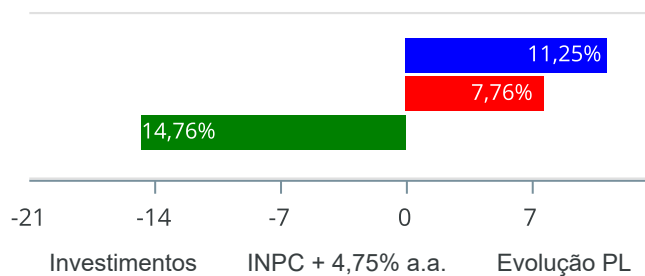


Fonte: IPASEM NH

Retorno e Meta de Rentabilidade acumulados no ano de 2025

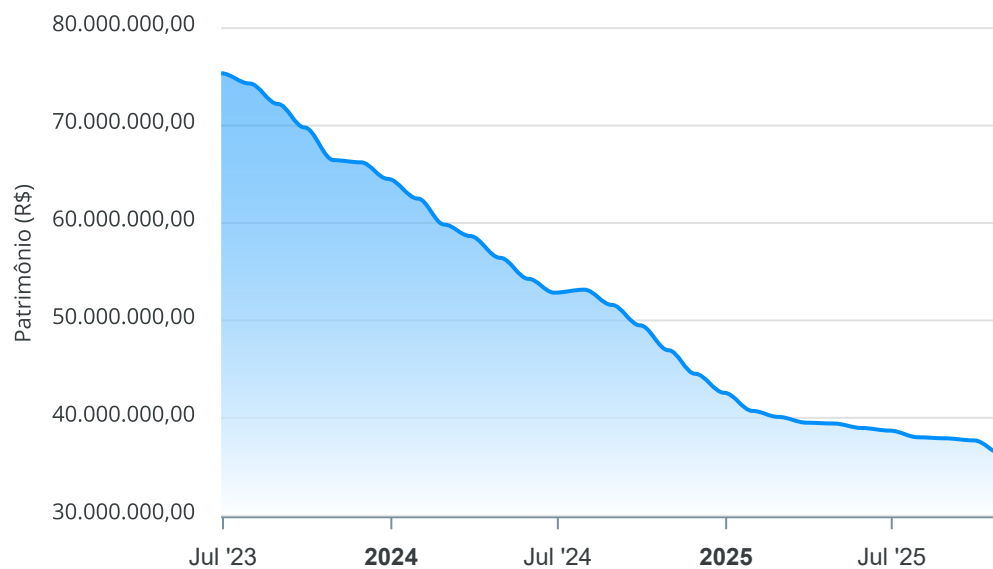
Mês	Saldo Anterior	Aplicações	Resgates	Saldo no Mês	Retorno	Retorno Acum	Retorno Mês	Retorno Acum	Meta Mês	Meta Acum	Gap Acum	VaR
Janeiro	42.568.155,36	2.349.000,00	4.661.571,43	40.706.348,07	450.764,14	450.764,14	1,06%	1,06%	0,41%	0,41%	-	0,13%
Fevereiro	40.706.348,07	8.670.000,00	9.666.588,03	40.084.761,50	375.001,46	825.765,60	0,92%	1,99%	1,85%	2,27%	87,74%	0,09%
Março	40.084.761,50	3.658.500,00	4.616.760,14	39.500.094,04	373.592,68	1.199.358,28	0,93%	2,94%	0,86%	3,15%	93,35%	0,93%
Abril	39.500.094,04	3.639.000,00	4.145.472,78	39.413.539,03	419.917,77	1.619.276,05	1,06%	4,03%	0,85%	4,03%	100,19%	0,11%
Mai	39.413.539,03	3.898.201,00	4.775.719,68	38.957.982,77	421.962,42	2.041.238,47	1,07%	5,15%	0,74%	4,80%	107,35%	0,06%
Junho	38.957.982,77	3.804.000,00	4.474.014,63	38.688.371,54	400.403,40	2.441.641,87	1,03%	6,23%	0,60%	5,42%	114,84%	0,05%
Julho	38.688.371,54	3.893.000,00	5.039.279,17	38.001.787,07	459.694,70	2.901.336,57	1,19%	7,49%	0,64%	6,09%	122,93%	0,05%
Agosto	38.001.787,07	3.781.199,82	4.307.834,64	37.898.161,65	423.009,40	3.324.345,97	1,11%	8,69%	0,18%	6,28%	138,31%	0,05%
Setembro	37.898.161,65	6.514.000,00	7.171.476,34	37.680.003,30	439.317,99	3.763.663,96	1,16%	9,95%	0,93%	7,27%	136,87%	0,03%
Outubro	37.680.003,30	12.433.765,52	14.277.080,68	36.284.525,42	447.837,28	4.211.501,24	1,19%	11,25%	0,45%	7,76%	145,12%	0,05%

Investimentos x Meta de Rentabilidade x PL



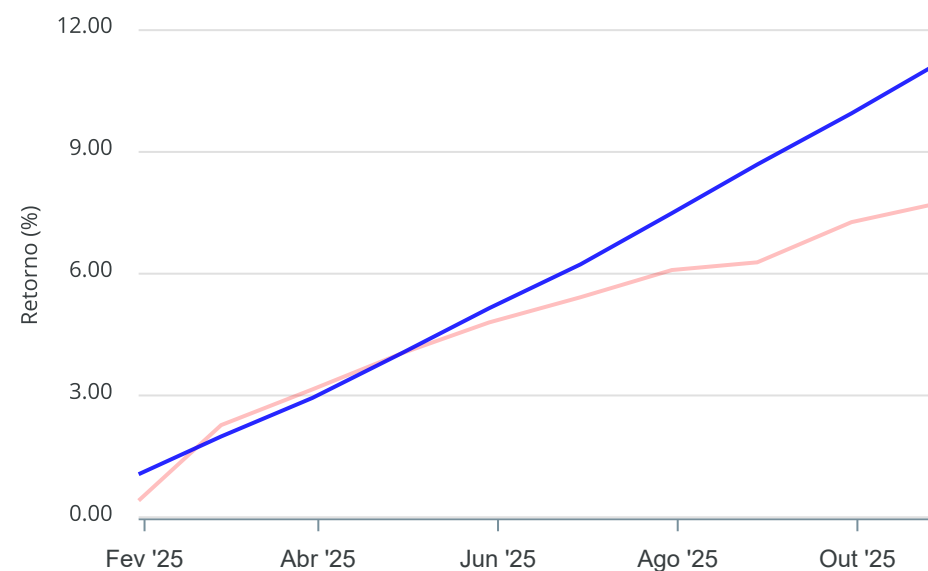
Gráficos ilustrativos de Evolução Patrimonial e indicadores

Evolução do Patrimônio



Comparativo

ANO 36M



Investimentos Meta de Rentabilidade ☐ CDI ☐ IMA-B

☐ IMA-B 5 ☐ IMA-B 5+ ☐ IMA Geral ☐ IRF-M ☐ IRF-M 1

☐ IRF-M 1+ ☐ Ibovespa ☐ IBX ☐ SMLL ☐ IDIV

Retorno dos Investimentos após as movimentações (aplicações e resgates) no mês de Outubro/2025

FUNDOS DE RENDA FIXA

Ativos Renda Fixa	Saldo Anterior	Aplicações	Resgates	Saldo Atual	Retorno (R\$)	Retorno (%)	(%) Instit	Var - Mês
CAIXA RS TÍTULOS PÚBLICOS RESP LIMITADA FIF RENDA ...	5.551.696,72	0,00	0,00	5.622.543,25	70.846,53	1,28%	1,28%	0,05%
BB ALOCAÇÃO ATIVA RETORNO TOTAL RESP LIMITADA FIF ...	3.445.178,56	0,00	0,00	3.487.147,03	41.968,47	1,22%	1,22%	0,12%
BANRISUL ABSOLUTO RESP LIMITADA FIF RENDA FIXA LP	5.989.675,04	488.009,65	5.573,35	6.548.825,79	76.714,45	1,18%	1,28%	0,06%
CAIXA BRASIL IRF-M 1 TÍTULOS PÚBLICOS RESP LIMITAD...	6.134.004,17	0,00	4.000.000,00	2.201.501,31	67.497,14	1,10%	1,27%	0,06%
CAIXA BRASIL RESP LIMITADA FIF RENDA FIXA REFERENC...	6.838.170,86	2.000.000,00	2.380.190,92	6.542.279,74	84.299,80	0,95%	1,25%	0,02%
BB PERFIL RESP LIMITADA FIF CIC RENDA FIXA REFEREN...	8.257.557,62	5.564.784,95	7.291.316,41	6.612.062,07	81.035,91	0,59%	1,27%	0,02%
BB IRF-M 1 TÍTULOS PÚBLICOS RESP LIMITADA FIF CIC ...	1.432.604,98	4.380.970,92	600.000,00	5.239.929,21	26.353,31	0,45%	1,26%	0,06%
RECUPERAÇÃO BRASIL RESP LIMITADA FIF RENDA FIXA LP	31.115,35	0,00	0,00	30.237,02	-878,33	-2,82%	-2,59%	4,33%
Total Renda Fixa	37.680.003,30	12.433.765,52	14.277.080,68	36.284.525,42	447.837,28	1,19%		0,05%

Disclaimer

Este documento (caracterizado como relatório, parecer ou análise) foi preparado para uso exclusivo do destinatário, não podendo ser reproduzido ou distribuído por este a qualquer pessoa sem expressa autorização da MOSAICO CONSULTORIA. As informações aqui contidas, tem por somente, o objetivo de prover informações e não representa, em nenhuma hipótese, uma oferta de compra e venda ou solicitação de compra e venda de qualquer valor mobiliário ou instrumento financeiro. Trata-se apenas uma OPINIÃO que reflete o momento da análise e são consubstanciadas em informações coletadas em fontes públicas e que julgamos confiáveis.

As informações aqui contidas não representam garantia de exatidão das informações prestadas ou julgamento sobre a qualidade delas, e não devem ser consideradas como tais.

A utilização destas informações em suas tomadas de decisão e consequentes perdas e ganhos não nos torna responsáveis diretos.

As informações deste documento estão em consonância com as informações sobre o(s) produto(s) mencionado(s), entretanto não substituem seus materiais oficiais, como regulamentos, prospectos de divulgação e outros exigidos legalmente. É recomendada a leitura cuidadosa destes materiais, com especial atenção para as cláusulas relativas aos objetivos, aos riscos e à política de investimento do(s) produto(s). Todas as informações podem ser obtidas com os responsáveis pela distribuição, administração, gestão ou no próprio site da CVM (Comissão de Valores Mobiliários) através do link: <https://www.gov.br/cvm/pt-br>.

Sua elaboração buscou atender os objetivos do cliente, considerando a sua situação financeira e seu perfil de investidor.

A rentabilidade obtida no passado não representa garantia de rentabilidade futura e os produtos estruturados e/ou de longo prazo possuem, além da volatilidade, riscos associados à sua carteira de crédito e estruturação. Os riscos inerentes aos diversos tipos de operações com valores mobiliários de bolsa, balcão, nos mercados de liquidação futura e de derivativos, podem resultar em perdas aos investimentos realizados, bem como o inverso proporcionalmente. Todos e qualquer outro valor exibido está representado em Real (BRL) e para os cálculos, foram utilizadas observações diárias, sendo sua fonte o Sistema Quantum Axis e a CVM.

A contratação de empresa de Consultoria de Valores Mobiliários para a emissão deste documento não assegura ou sugere a existência de garantia de resultados futuros ou a isenção de risco. Cabe a Consultoria de Valores Mobiliários a prestação dos serviços de ORIENTAÇÃO, RECOMENDAÇÃO E ACONSELHAMENTO, DE FORMA PROFISSIONAL, INDEPENDENTE E INDIVIDUALIZADA, SOBRE INVESTIMENTOS NO MERCADO DE VALORES MOBILIÁRIOS, CUJA ADOÇÃO E IMPLEMENTAÇÃO SEJAM EXCLUSIVAS DO CLIENTE (Resolução CVM nº 19/2021).

Na apuração do cálculo de rentabilidade da carteira de investimentos são considerados os recursos descritos no Art. 3º da Resolução CMN nº 4.963/2021, provenientes do recolhimento das alíquotas de contribuição dos servidores, exclusivamente com finalidade previdenciária, excluindo qualquer tipo de recurso recebidos com finalidade administrativa, em consonância com a Portaria MTP nº 1.467/2022, art. 84, inciso III, alínea "a".

Os RPPS DEVEM, independente da contratação de Consultoria de Valores Mobiliários, se adequar às normativas pertinentes e principalmente a Portaria MTP nº 1.467/2022 e suas alterações, além da Resolução CMN nº 4.963/2021, que dispõem sobre as aplicações dos recursos financeiros dos Regimes Próprios de Previdência Social, instituídos pela União, Estados, Distrito Federal e Municípios e dá outras providências.

Previdência - Relatório Analítico dos Investimentos

em outubro de 2025

Carteira consolidada de investimentos - base (Outubro / 2025)

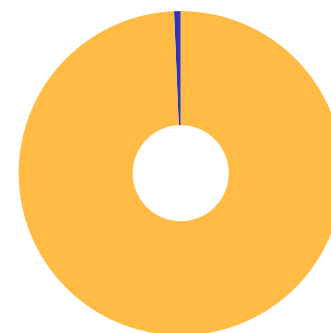
CNPJ	Fundo	Resgate	Carência	Saldo	Particip. S/ Total	Cotistas	% S/ PL do Fundo	Lei
21.743.480/0001-50	BANRISUL ABSOLUTO RESP LIMITADA FIF RENDA FIXA L...	D+0	Não há	65.436.982,19	15,69%	498	0,85%	7º I b
03.543.447/0001-03	BB IMA-B 5 RESP LIMITADA FIF CIC RENDA FIXA PREV...	D+1	Não há	1.089.204,68	0,26%	610	0,03%	7º I b
13.327.340/0001-73	BB IMA-B 5+ TÍTULOS PÚBLICOS RESP LIMITADA FIF R...	D+2	Não há	8.294.895,84	1,99%	168	1,17%	7º I b
11.328.882/0001-35	BB IRF-M 1 TÍTULOS PÚBLICOS RESP LIMITADA FIF CI...	D+0	Não há	1.128.625,84	0,27%	1.137	0,01%	7º I b
32.161.826/0001-29	BB IRF-M 1+ RESP LIMITADA FIF RENDA FIXA PREVIDE...	D+1	Não há	26.223.273,46	6,29%	55	12,86%	7º I b
07.111.384/0001-69	BB IRF-M TÍTULOS PÚBLICOS RESP LIMITADA FIF REND...	D+1	Não há	2.897.472,80	0,69%	457	0,13%	7º I b
49.963.751/0001-00	BB TÍTULOS PÚBLICOS VÉRTICE 2028 RESP LIMITADA F...	D+0	15/08/2028	24.673.965,42	5,92%	138	2,66%	7º I b
49.963.803/0001-30	BB TÍTULOS PÚBLICOS VÉRTICE 2032 RESP LIMITADA F...	D+0	16/08/2032	20.923.014,68	5,02%	39	9,15%	7º I b
55.750.036/0001-84	BB TP VÉRTICE 2029 RESP LIMITADA FIF PREVIDENCIÁ...	D+0	15/08/2029	10.142.265,61	2,43%	36	3,47%	7º I b
50.642.114/0001-03	CAIXA BRASIL 2027 X TÍTULOS PÚBLICOS RESP LIMITA...	D+0	17/05/2027	10.583.330,14	2,54%	95	1,97%	7º I b
18.598.042/0001-31	CAIXA BRASIL 2030 I TÍTULOS PÚBLICOS RESP LIMITA...	D+0	16/08/2030	19.865.970,10	4,76%	34	6,54%	7º I b
56.134.800/0001-50	CAIXA BRASIL ESPECIAL 2026 TÍTULOS PÚBLICOS RESP...	D+0	17/08/2026	15.722.531,31	3,77%	299	0,48%	7º I b
56.208.863/0001-03	CAIXA BRASIL ESPECIAL 2027 TÍTULOS PÚBLICOS RESP...	D+0	17/05/2027	15.577.311,82	3,74%	94	2,19%	7º I b
56.209.124/0001-36	CAIXA BRASIL ESPECIAL 2028 TÍTULOS PÚBLICOS RESP...	D+0	15/08/2028	16.448.400,35	3,95%	67	1,50%	7º I b
10.740.670/0001-06	CAIXA BRASIL IRF-M 1 TÍTULOS PÚBLICOS RESP LIMIT...	D+0	Não há	1.063.347,52	0,26%	1.121	0,01%	7º I b
35.292.588/0001-89	BB ALOCAÇÃO ATIVA RETORNO TOTAL RESP LIMITADA FI...	D+3	Não há	42.592.869,79	10,22%	487	0,92%	7º III a
13.077.418/0001-49	BB PERFIL RESP LIMITADA FIF CIC RENDA FIXA REFER...	D+0	Não há	59.523.043,51	14,28%	1.361	0,25%	7º III a
03.737.206/0001-97	CAIXA BRASIL RESP LIMITADA FIF RENDA FIXA REFERE...	D+0	Não há	71.867.814,09	17,24%	1.313	0,29%	7º III a
08.927.488/0001-09	TREND BANK BANCO DE FOMENTO FIDC MULTISSETORIAL S...	Não se ...	Não se aplica	0,01	0,00%		0,00%	7º V a
11.902.276/0001-81	RECUPERAÇÃO BRASIL RESP LIMITADA FIF RENDA FIXA ...	D+3 ou ...	90 dias	125.002,21	0,03%	19	5,02%	7º V b

Carteira consolidada de investimentos - base (Outubro / 2025)

CNPJ	Fundo	Resgate	Carência	Saldo	Particip. S/ Total	Cotistas	% S/ PL do Fundo	Lei
40.054.357/0001-77	BB AGRO RESP LIMITADA FIF CIC AÇÕES	D+2 du	Não há	1.694.479,29	0,41%	2.917	1,52%	8º I
14.213.331/0001-14	BB DIVIDENDOS MIDCAPS RESP LIMITADA FIF CIC AÇÃOE...	D+4	Não há	1.060.518,05	0,25%	1.749	0,14%	8º I
Total para cálculo dos limites da Resolução			416.934.318,71					
DISPONIBILIDADES FINANCEIRAS			581.179,55	Artigo 6º				
PL Total			417.515.498,26					

Enquadramento e Política de Investimento (RENTA FIXA) - base (Outubro / 2025)

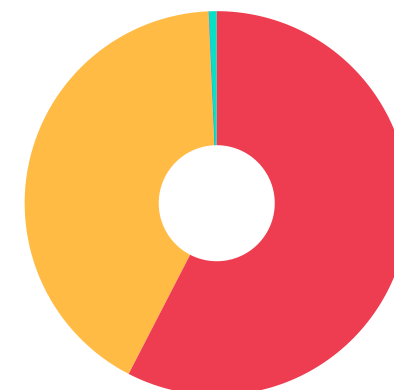
Artigos - Renda Fixa	Resolução	Carteira \$	Carteira	Estratégia de Alocação - 2025			GAP Superior
				Inf	Alvo	Sup	
Artigo 7º, Inciso I, Alínea a	100,00%	0,00	0,00%	0,00%	0,00%	50,00%	208.467.159,36
Artigo 7º, Inciso I, Alínea b	100,00%	240.070.591,76	57,58%	30,00%	60,00%	80,00%	93.476.863,21
Artigo 7º, Inciso I, Alínea c	100,00%	0,00	0,00%	0,00%	0,00%	5,00%	20.846.715,94
Artigo 7º, Inciso III, Alínea a	60,00%	173.983.727,39	41,73%	15,00%	36,00%	60,00%	76.176.863,84
Artigo 7º, Inciso V, Alínea a	5,00%	0,01	0,00%	0,00%	0,00%	1,00%	4.169.343,18
Artigo 7º, Inciso V, Alínea b	5,00%	125.002,21	0,03%	0,00%	1,00%	5,00%	20.721.713,73
Artigo 7º, Inciso V, Alínea c	5,00%	0,00	0,00%	0,00%	0,00%	1,00%	4.169.343,19
Total Renda Fixa	100,00%	414.179.321,37	99,34%	45,00%	97,00%	202,00%	



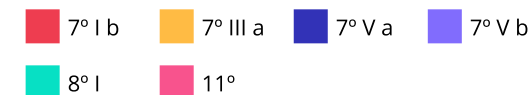
RENDA FIXA 414.179.321,37
RENDA VARIÁVEL 2.754.997,34

Enquadramento e Política de Investimento (REDA VARIÁVEL E EXTERIOR) - base (Outubro / 2025)

Artigos - Renda Variável / Estruturado / Imobiliário	Resolução	Carteira \$	Carteira	Estratégia de Alocação - 2025			GAP Superior
				Inf	Alvo	Sup	
Artigo 8º, Inciso I	30,00%	2.754.997,34	0,66%	0,00%	3,00%	30,00%	122.325.298,27
Artigo 8º, Inciso II	30,00%	0,00	0,00%	0,00%	0,00%	15,00%	62.540.147,81
Artigo 10º, Inciso I	10,00%	0,00	0,00%	0,00%	0,00%	10,00%	41.693.431,87
Artigo 10º, Inciso II	5,00%	0,00	0,00%	0,00%	0,00%	1,00%	4.169.343,19
Artigo 10º, Inciso III	5,00%	0,00	0,00%	0,00%	0,00%	2,00%	8.338.686,37
Artigo 11º	5,00%	0,00	0,00%	0,00%	0,00%	4,00%	16.677.372,75
Total Renda Variável / Estruturado / Imobiliário	30,00%	2.754.997,34	0,66%	0,00%	3,00%	62,00%	



Artigos - Exterior	Resolução	Carteira \$	Carteira	Estratégia de Alocação - Limite - 2025			GAP Superior
				Inferior	Alvo	Superior	
Artigo 9º, Inciso I	10,00%	0,00	0,00%	0,00%	0,00%	10,00%	41.693.431,87
Artigo 9º, Inciso II	10,00%	0,00	0,00%	0,00%	0,00%	10,00%	41.693.431,87
Artigo 9º, Inciso III	10,00%	0,00	0,00%	0,00%	0,00%	10,00%	41.693.431,87
Total Exterior	10,00%	0,00	0,00%	0,00%	0,00%	30,00%	



Enquadramento por Gestores - base (Outubro / 2025)

Gestão	Valor	% S/ Carteira	% S/ PL Gestão
BB GESTÃO DE RECURSOS DTVM	200.243.628,97	48,03	-
CAIXA DTVM S.A	151.128.705,33	36,25	-
BANRISUL CORRETORA	65.436.982,19	15,69	-
BRZ INVESTIMENTOS	125.002,21	0,03	-
GENIAL GESTÃO LTDA	0,01	0,00	-

Artigo 20º - O total das aplicações dos recursos do regime próprio de previdência social em fundos de investimento e carteiras administradas não pode exceder a 5% (cinco por cento) do volume total de recursos de terceiros gerido por um mesmo gestor ou por gestoras ligadas ao seu respectivo grupo econômico, assim definido pela CVM em regulamentação específica. (NR) - (Resolução 4963)

Retorno dos investimentos e Benchmark's de ativos no mês de Outubro/2025 - RENDA FIXA

	Mês	Ano	3M	6M	12M	24M	VaR Mês	Volatilidade 12M
IPCA + 5,00% ao ano (Benchmark)	0,54%	8,06%	1,69%	3,72%	9,91%	20,90%	-	-
CAIXA BRASIL ESPECIAL 2026 TÍTULOS PÚBLICOS RESP LIMITADA FIF REN...	1,00%	3,00%	0,11%	2,25%	3,53%	-	0,27%	4,48%
BB TÍTULOS PÚBLICOS VÉRTICE 2028 RESP LIMITADA FIF RENDA FIXA PRE...	1,05%	10,58%	2,95%	3,78%	9,01%	16,91%	0,73%	3,56%
CAIXA BRASIL 2027 X TÍTULOS PÚBLICOS RESP LIMITADA FIF RENDA FIXA	1,10%	6,51%	2,92%	1,35%	3,07%	6,26%	0,46%	4,64%
BB TP VÉRTICE 2029 RESP LIMITADA FIF PREVIDENCIÁRIO	0,85%	10,25%	2,58%	3,52%	8,59%	-	0,94%	3,97%
CAIXA BRASIL ESPECIAL 2028 TÍTULOS PÚBLICOS RESP LIMITADA FIF REN...	1,06%	4,14%	-0,12%	0,71%	2,69%	-	0,73%	5,59%
CAIXA BRASIL ESPECIAL 2027 TÍTULOS PÚBLICOS RESP LIMITADA FIF REN...	1,11%	6,59%	2,94%	1,40%	3,16%	-	0,46%	4,64%

IPCA + 6,00% ao ano (Benchmark)	0,62%	8,92%	1,93%	4,22%	10,96%	23,22%	-	-
CAIXA BRASIL 2030 I TÍTULOS PÚBLICOS RESP LIMITADA FIF RENDA FIXA	0,84%	3,23%	-0,80%	1,66%	5,20%	10,41%	0,09%	4,01%

IRF-M 1+ (Benchmark)	1,41%	17,87%	4,66%	7,60%	13,09%	21,44%	-	-
BB IRF-M 1+ RESP LIMITADA FIF RENDA FIXA PREVIDENCIÁRIO	1,40%	17,49%	4,59%	7,41%	12,71%	20,52%	1,38%	5,17%

IMA-B 5+ (Benchmark)	1,06%	11,30%	2,05%	4,88%	6,19%	9,30%	-	-
BB IMA-B 5+ TÍTULOS PÚBLICOS RESP LIMITADA FIF RENDA FIXA PREVIDE...	1,04%	11,17%	2,03%	4,85%	6,15%	8,94%	2,25%	7,21%

IRF-M 1 (Benchmark)	1,29%	12,25%	3,78%	7,31%	13,68%	25,22%	-	-
BB IRF-M 1 TÍTULOS PÚBLICOS RESP LIMITADA FIF CIC RENDA FIXA PREV...	1,26%	11,96%	3,68%	7,12%	13,33%	24,50%	0,06%	0,39%
CAIXA BRASIL IRF-M 1 TÍTULOS PÚBLICOS RESP LIMITADA FIF RENDA FIX...	1,27%	12,04%	3,71%	7,17%	13,43%	24,78%	0,06%	0,39%

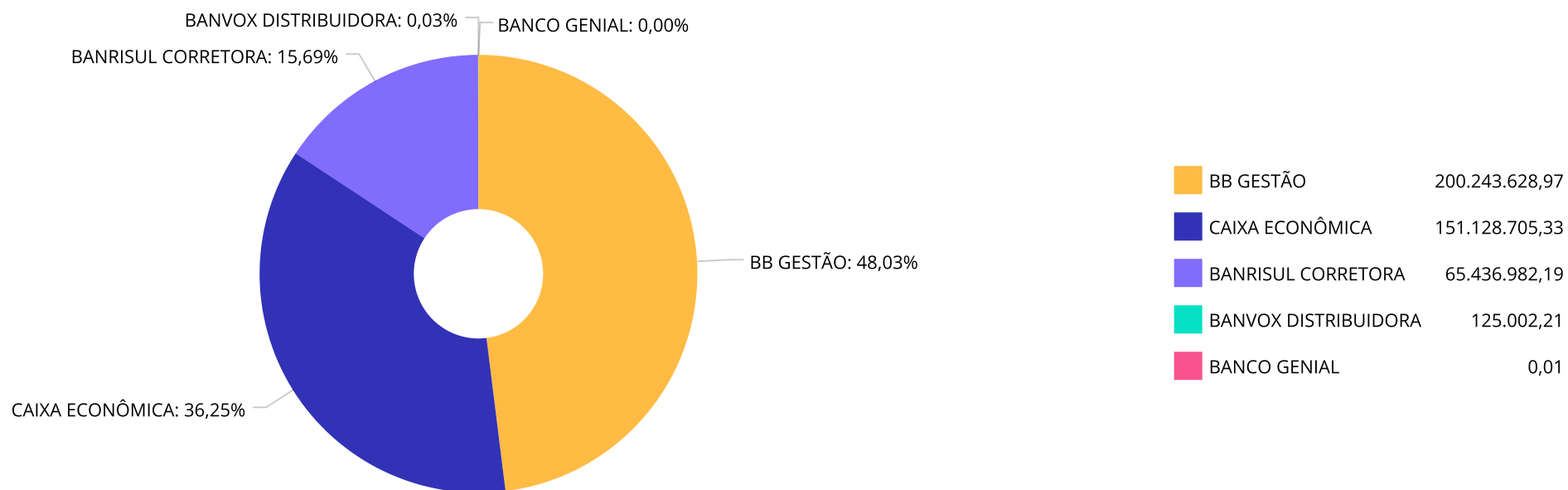
Retorno dos investimentos e Benchmark's de ativos no mês de Outubro/2025 - RENDA FIXA

	Mês	Ano	3M	6M	12M	24M	VaR Mês	Volatilidade 12M
IMA-B 5 (Benchmark)	1,03%	9,42%	2,89%	4,29%	9,51%	19,99%	-	-
BB IMA-B 5 RESP LIMITADA FIF CIC RENDA FIXA PREVIDENCIÁRIO LP	1,01%	9,29%	2,85%	4,24%	9,35%	19,48%	0,60%	2,18%
IMA-B (Benchmark)	1,05%	10,57%	2,44%	4,69%	7,69%	13,74%	-	-
RECUPERAÇÃO BRASIL RESP LIMITADA FIF RENDA FIXA LP	-2,59%	-25,16%	-7,71%	-21,00%	-36,08%	-46,78%	4,33%	503,01%
IRF-M (Benchmark)	1,37%	15,93%	4,35%	7,58%	13,41%	22,79%	-	-
BB IRF-M TÍTULOS PÚBLICOS RESP LIMITADA FIF RENDA FIXA PREVIDENCI...	1,34%	15,65%	4,27%	7,43%	13,13%	22,19%	0,95%	3,45%
CDI (Benchmark)	1,28%	11,76%	3,70%	7,39%	13,69%	26,17%	-	-
BB ALOCAÇÃO ATIVA RETORNO TOTAL RESP LIMITADA FIF CIC RENDA FIXA ...	1,22%	11,60%	3,48%	6,97%	12,30%	23,14%	0,12%	0,64%
BB PERFIL RESP LIMITADA FIF CIC RENDA FIXA REFERENCIADO DI PREVID...	1,28%	11,91%	3,71%	7,43%	13,71%	26,35%	0,02%	0,10%
CAIXA BRASIL RESP LIMITADA FIF RENDA FIXA REFERENCIADO DI LP	1,25%	11,89%	3,69%	7,40%	13,73%	26,59%	0,02%	0,10%
TREND BANK BANCO DE FOMENTO FIDC MULTISSETORIAL SÊNIOR 1	-	-	-	-	-	-	-	-
BANRISUL ABSOLUTO RESP LIMITADA FIF RENDA FIXA LP	1,28%	11,77%	3,70%	7,40%	13,65%	26,19%	0,06%	0,10%
IPCA (Benchmark)	0,09%	3,73%	0,46%	1,23%	4,68%	9,66%	-	-
BB TÍTULOS PÚBLICOS VÉRTICE 2032 RESP LIMITADA FIF RENDA FIXA PRE...	1,07%	10,16%	2,64%	3,52%	6,90%	11,71%	1,56%	5,92%

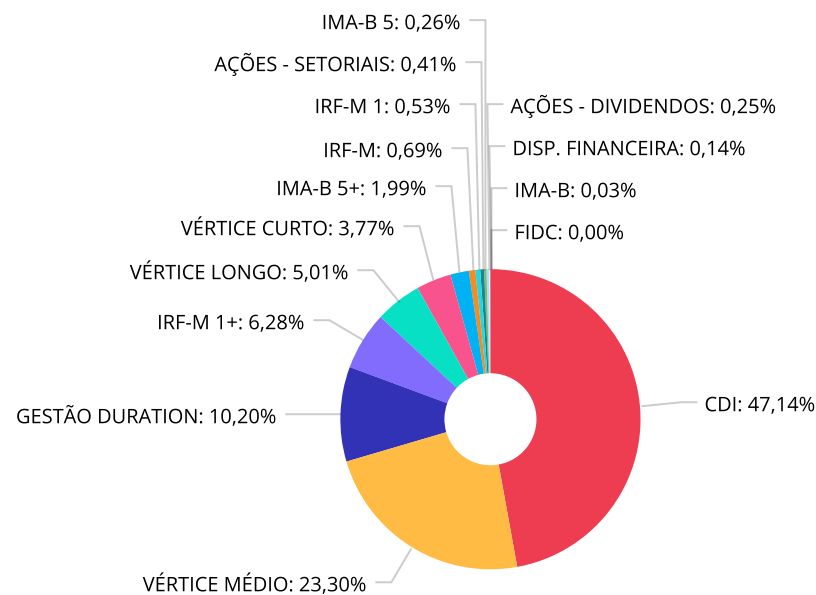
Retorno dos investimentos e Benchmark's de ativos no mês de Outubro/2025 - RENDA VARIÁVEL, ESTRUTURADOS E FUNDO IMOBILIÁRIO

	Mês	Ano	3M	6M	12M	24M	VaR Mês	Volatilidade 12M
Ibovespa (Benchmark)	2,26%	24,32%	12,38%	10,72%	15,29%	32,17%	-	-
BB AGRO RESP LIMITADA FIF CIC AÇÕES	-0,90%	-2,69%	1,00%	-8,37%	-7,86%	-1,53%	5,94%	16,96%
IDIV (Benchmark)	1,78%	21,65%	10,26%	10,29%	15,63%	40,18%	-	-
BB DIVIDENDOS MIDCAPS RESP LIMITADA FIF CIC AÇÕES	1,32%	16,51%	7,47%	5,23%	7,65%	26,95%	6,20%	17,60%

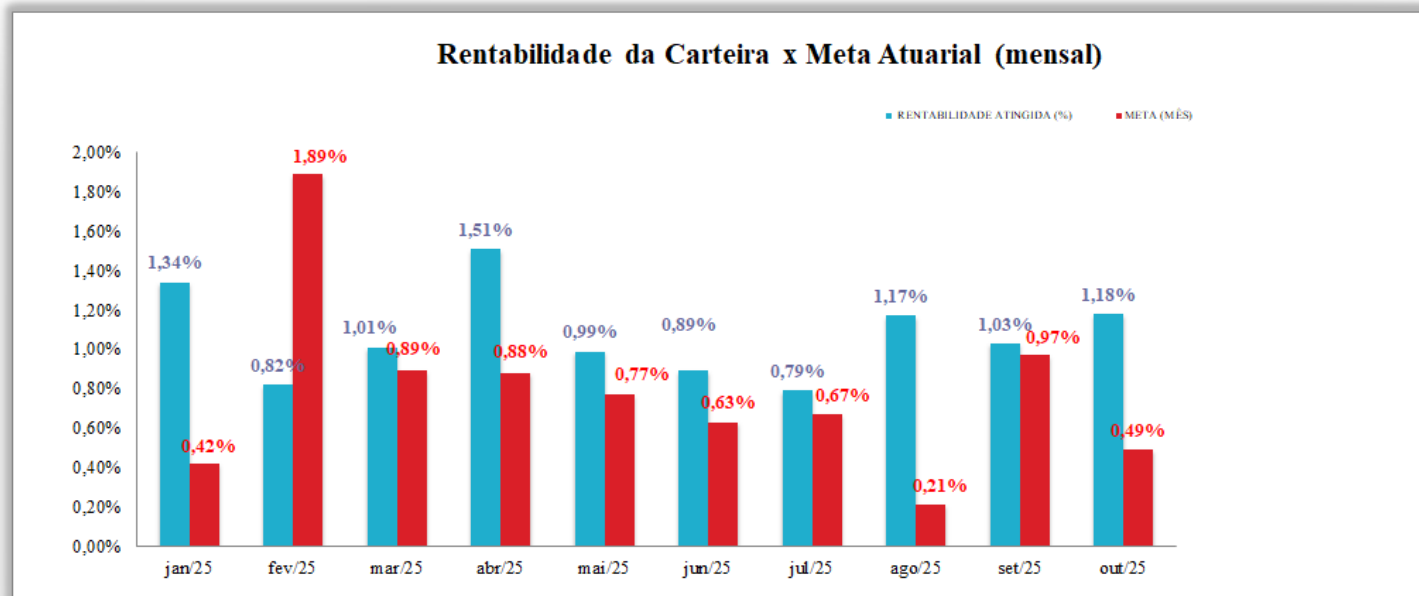
Distribuição dos ativos por Administradores - base (Outubro / 2025)



Distribuição dos ativos por Sub-Segmentos - base (Outubro / 2025)



CDI	196.827.839,79	VÉRTICE MÉDIO	97.291.243,44	GESTÃO DURATION	42.592.869,79	IRF-M 1+	26.223.273,46
VÉRTICE LONGO	20.923.014,68	VÉRTICE CURTO	15.722.531,31	IMA-B 5+	8.294.895,84	IRF-M	2.897.472,80
IRF-M 1	2.191.973,36	AÇÕES - SETORIAIS	1.694.479,29	IMA-B 5	1.089.204,68	AÇÕES - DIVIDENDOS	1.060.518,05
DISP. FINANCEIRA	581.179,55	IMA-B	125.002,21	FIDC	0,01		

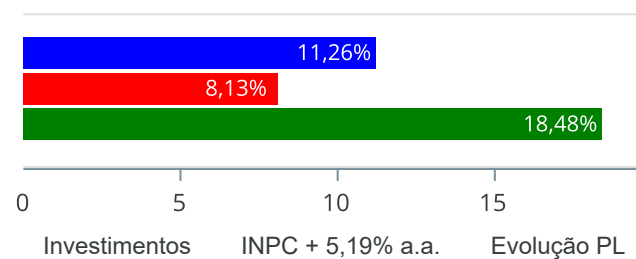


Fonte: IPASEM NH

Retorno e Meta de Rentabilidade acumulados no ano de 2025

Mês	Saldo Anterior	Aplicações	Resgates	Saldo no Mês	Retorno	Retorno Acum	Retorno Mês	Retorno Acum	Meta Mês	Meta Acum	Gap Acum	VaR
Janeiro	351.898.072,26	31.361.372,80	17.121.328,37	371.026.949,53	4.888.832,84	4.888.832,84	1,34%	1,34%	0,44%	0,44%	-	0,76%
Fevereiro	371.026.949,53	24.877.434,26	20.579.280,65	378.397.218,53	3.072.115,39	7.960.948,23	0,82%	2,16%	1,89%	2,34%	92,53%	1,14%
Março	378.397.218,53	28.158.268,13	26.830.703,09	383.559.277,26	3.834.493,69	11.795.441,92	1,01%	3,20%	0,89%	3,25%	98,21%	0,91%
Abril	383.559.277,26	30.324.000,00	29.111.707,18	390.598.393,99	5.826.823,91	17.622.265,83	1,51%	4,76%	0,88%	4,17%	114,19%	0,68%
Maio	390.598.393,99	32.304.862,88	30.439.468,52	396.356.125,56	3.892.337,21	21.514.603,04	0,99%	5,80%	0,77%	4,97%	116,57%	0,79%
Junho	396.356.125,56	14.932.116,73	14.184.728,06	400.648.196,35	3.544.682,12	25.059.285,16	0,89%	6,74%	0,63%	5,64%	119,58%	0,44%
Julho	400.648.196,35	18.897.000,00	18.238.815,75	404.467.174,55	3.160.793,95	28.220.079,11	0,79%	7,58%	0,67%	6,35%	119,41%	0,37%
Agosto	404.467.174,55	25.733.477,07	24.064.314,39	410.899.196,76	4.762.859,53	32.982.938,64	1,17%	8,84%	0,21%	6,58%	134,51%	1,05%
Setembro	410.899.196,76	15.315.124,49	16.815.406,79	413.613.522,97	4.214.608,51	37.197.547,15	1,03%	9,96%	0,97%	7,60%	131,00%	0,35%
Outubro	413.613.522,97	49.269.463,78	50.821.478,81	416.934.318,71	4.872.810,77	42.070.357,92	1,18%	11,26%	0,49%	8,13%	138,38%	0,42%

Investimentos x Meta de Rentabilidade x PL



Gráficos ilustrativos de Evolução Patrimonial e indicadores

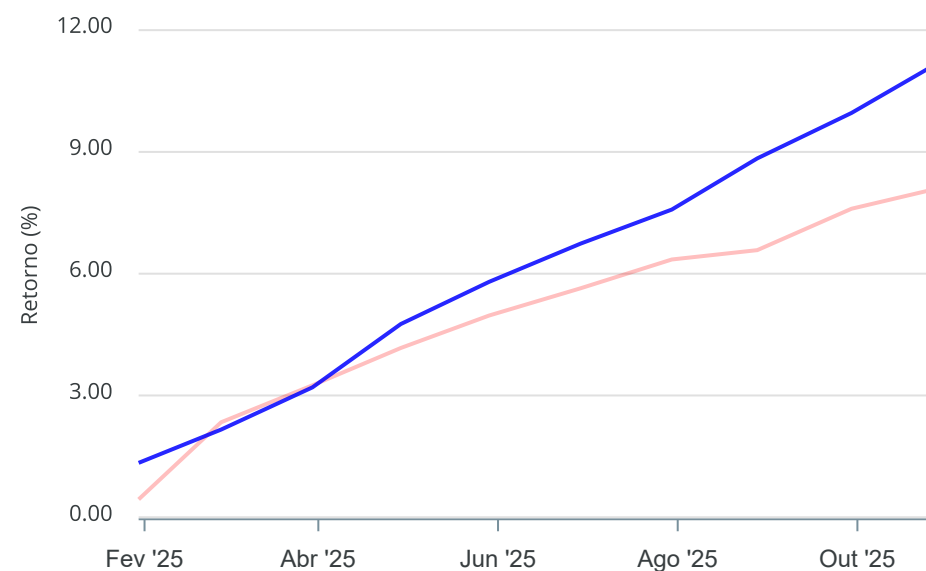
Evolução do Patrimônio



Comparativo

ANO

36M



Investimentos

Meta de Rentabilidade

☐ CDI

☐ IMA-B

☐ IMA-B 5

☐ IMA-B 5+

☐ IMA Geral

☐ IRF-M

☐ IRF-M 1

☐ IRF-M 1+

☐ Ibovespa

☐ IBX

☐ SMLL

☐ IDIV

Retorno dos Investimentos após as movimentações (aplicações e resgates) no mês de Outubro/2025

FUNDOS DE RENDA FIXA

Ativos Renda Fixa	Saldo Anterior	Aplicações	Resgates	Saldo Atual	Retorno (R\$)	Retorno (%)	(%) Instit	Var - Mês
BB IRF-M TÍTULOS PÚBLICOS RESP LIMITADA FIF RENDA ...	2.859.139,84	0,00	0,00	2.897.472,80	38.332,96	1,34%	1,34%	0,95%
CAIXA BRASIL RESP LIMITADA FIF RENDA FIXA REFERENC...	70.982.286,30	0,00	0,00	71.867.814,09	885.527,79	1,25%	1,25%	0,02%
BB ALOCAÇÃO ATIVA RETORNO TOTAL RESP LIMITADA FIF ...	44.516.454,67	0,00	2.465.875,31	42.592.869,79	542.290,43	1,22%	1,22%	0,12%
BANRISUL ABSOLUTO RESP LIMITADA FIF RENDA FIXA LP	56.071.189,20	9.028.246,49	393.035,92	65.436.982,19	730.582,42	1,12%	1,28%	0,06%
BB IRF-M 1 TÍTULOS PÚBLICOS RESP LIMITADA FIF CIC ...	18.918.137,79	0,00	18.000.000,00	1.128.625,84	210.488,05	1,11%	1,26%	0,06%
CAIXA BRASIL ESPECIAL 2027 TÍTULOS PÚBLICOS RESP L...	15.406.337,32	0,00	0,00	15.577.311,82	170.974,50	1,11%	1,11%	0,46%
BB PERFIL RESP LIMITADA FIF CIC RENDA FIXA REFEREN...	60.062.820,67	16.241.217,29	17.622.863,13	59.523.043,51	841.868,68	1,10%	1,27%	0,02%
CAIXA BRASIL 2027 X TÍTULOS PÚBLICOS RESP LIMITADA...	10.468.042,23	0,00	0,00	10.583.330,14	115.287,91	1,10%	1,10%	0,46%
BB TESOURO SELIC RESP LIMITATA FIF CIC RENDA FIXA ...	5.296.448,17	0,00	5.354.094,13	0,00	57.645,96	1,09%	1,25%	0,02%
BB TÍTULOS PÚBLICOS VÉRTICE 2032 RESP LIMITADA FIF...	20.702.208,28	0,00	0,00	20.923.014,68	220.806,40	1,07%	1,07%	1,56%
CAIXA BRASIL ESPECIAL 2028 TÍTULOS PÚBLICOS RESP L...	16.276.464,59	0,00	0,00	16.448.400,35	171.935,76	1,06%	1,06%	0,73%
BB TÍTULOS PÚBLICOS VÉRTICE 2028 RESP LIMITADA FIF...	24.418.000,54	0,00	0,00	24.673.965,42	255.964,88	1,05%	1,05%	0,73%
CAIXA BRASIL IRF-M 1 TÍTULOS PÚBLICOS RESP LIMITAD...	6.990.187,52	0,00	6.000.000,00	1.063.347,52	73.160,00	1,05%	1,27%	0,06%
BB IMA-B 5+ TÍTULOS PÚBLICOS RESP LIMITADA FIF REN...	8.209.850,62	0,00	0,00	8.294.895,84	85.045,22	1,04%	1,04%	2,25%
BB IMA-B 5 RESP LIMITADA FIF CIC RENDA FIXA PREVID...	1.078.348,96	0,00	0,00	1.089.204,68	10.855,72	1,01%	1,01%	0,60%
CAIXA BRASIL ESPECIAL 2026 TÍTULOS PÚBLICOS RESP L...	15.567.511,77	0,00	0,00	15.722.531,31	155.019,54	1,00%	1,00%	0,27%
BB TP VÉRTICE 2029 RESP LIMITADA FIF PREVIDENCIÁRI...	10.057.251,59	0,00	0,00	10.142.265,61	85.014,02	0,85%	0,85%	0,94%
CAIXA BRASIL 2030 I TÍTULOS PÚBLICOS RESP LIMITADA...	19.700.048,40	0,00	0,00	19.865.970,10	165.921,70	0,84%	0,84%	0,09%
BB IRF-M 1+ RESP LIMITADA FIF RENDA FIXA PREVIDENC...	2.165.071,42	24.000.000,00	0,00	26.223.273,46	58.202,04	0,22%	1,39%	1,38%
TREND BANK BANCO DE FOMENTO FIDC MULTISSETORIAL SÊN...	0,01	0,00	0,00	0,01	0,00	0,00%	-	-

Retorno dos Investimentos após as movimentações (aplicações e resgates) no mês de Outubro/2025

FUNDOS DE RENDA FIXA

Ativos Renda Fixa	Saldo Anterior	Aplicações	Resgates	Saldo Atual	Retorno (R\$)	Retorno (%)	(%) Instit	Var - Mês
RECUPERAÇÃO BRASIL RESP LIMITADA FIF RENDA FIXA LP	128.633,32	0,00	0,00	125.002,21	-3.631,11	-2,82%	-2,59%	4,33%
Total Renda Fixa	409.874.433,21	49.269.463,78	49.835.868,49	414.179.321,37	4.871.292,87	1,19%		0,39%

Retorno dos Investimentos após as movimentações (aplicações e resgates) no mês de Outubro/2025

FUNDOS DE RENDA VARIÁVEL

Ativos Renda Variável	Saldo Anterior	Aplicações	Resgates	Saldo Atual	Retorno (R\$)	Retorno (%)	(%) Instit	Var - Mês
BB DIVIDENDOS MIDCAPS RESP LIMITADA FIF CIC AÇÕES	1.046.679,71	0,00	0,00	1.060.518,05	13.838,34	1,32%	1,32%	6,20%
RIO BRAVO RENDA VAREJO RESP LIMITADA FII - RBVA11	982.591,50	0,00	985.610,32	0,00	3.018,82	0,31%	-	-
BB AGRO RESP LIMITADA FIF CIC AÇÕES	1.709.818,55	0,00	0,00	1.694.479,29	-15.339,26	-0,90%	-0,90%	5,94%
Total Renda Variável	3.739.089,76	0,00	985.610,32	2.754.997,34	1.517,90	0,04%		6,04%

Disclaimer

Este documento (caracterizado como relatório, parecer ou análise) foi preparado para uso exclusivo do destinatário, não podendo ser reproduzido ou distribuído por este a qualquer pessoa sem expressa autorização da MOSAICO CONSULTORIA. As informações aqui contidas, tem por somente, o objetivo de prover informações e não representa, em nenhuma hipótese, uma oferta de compra e venda ou solicitação de compra e venda de qualquer valor mobiliário ou instrumento financeiro. Trata-se apenas uma OPINIÃO que reflete o momento da análise e são consubstanciadas em informações coletadas em fontes públicas e que julgamos confiáveis.

As informações aqui contidas não representam garantia de exatidão das informações prestadas ou julgamento sobre a qualidade delas, e não devem ser consideradas como tais.

A utilização destas informações em suas tomadas de decisão e consequentes perdas e ganhos não nos torna responsáveis diretos.

As informações deste documento estão em consonância com as informações sobre o(s) produto(s) mencionado(s), entretanto não substituem seus materiais oficiais, como regulamentos, prospectos de divulgação e outros exigidos legalmente. É recomendada a leitura cuidadosa destes materiais, com especial atenção para as cláusulas relativas aos objetivos, aos riscos e à política de investimento do(s) produto(s). Todas as informações podem ser obtidas com os responsáveis pela distribuição, administração, gestão ou no próprio site da CVM (Comissão de Valores Mobiliários) através do link: <https://www.gov.br/cvm/pt-br>.

Sua elaboração buscou atender os objetivos do cliente, considerando a sua situação financeira e seu perfil de investidor.

A rentabilidade obtida no passado não representa garantia de rentabilidade futura e os produtos estruturados e/ou de longo prazo possuem, além da volatilidade, riscos associados à sua carteira de crédito e estruturação. Os riscos inerentes aos diversos tipos de operações com valores mobiliários de bolsa, balcão, nos mercados de liquidação futura e de derivativos, podem resultar em perdas aos investimentos realizados, bem como o inverso proporcionalmente. Todos e qualquer outro valor exibido está representado em Real (BRL) e para os cálculos, foram utilizadas observações diárias, sendo sua fonte o Sistema Quantum Axis e a CVM.

A contratação de empresa de Consultoria de Valores Mobiliários para a emissão deste documento não assegura ou sugere a existência de garantia de resultados futuros ou a isenção de risco. Cabe a Consultoria de Valores Mobiliários a prestação dos serviços de ORIENTAÇÃO, RECOMENDAÇÃO E ACONSELHAMENTO, DE FORMA PROFISSIONAL, INDEPENDENTE E INDIVIDUALIZADA, SOBRE INVESTIMENTOS NO MERCADO DE VALORES MOBILIÁRIOS, CUJA ADOÇÃO E IMPLEMENTAÇÃO SEJAM EXCLUSIVAS DO CLIENTE (Resolução CVM nº 19/2021).

Na apuração do cálculo de rentabilidade da carteira de investimentos são considerados os recursos descritos no Art. 3º da Resolução CMN nº 4.963/2021, provenientes do recolhimento das alíquotas de contribuição dos servidores, exclusivamente com finalidade previdenciária, excluindo qualquer tipo de recurso recebidos com finalidade administrativa, em consonância com a Portaria MTP nº 1.467/2022, art. 84, inciso III, alínea "a".

Os RPPS DEVEM, independente da contratação de Consultoria de Valores Mobiliários, se adequar às normativas pertinentes e principalmente a Portaria MTP nº 1.467/2022 e suas alterações, além da Resolução CMN nº 4.963/2021, que dispõem sobre as aplicações dos recursos financeiros dos Regimes Próprios de Previdência Social, instituídos pela União, Estados, Distrito Federal e Municípios e dá outras providências.